

RECOMENDAÇÕES DE UTILIZAÇÃO

- Utilize equipamentos de segurança, tais como capacete, munhequeiras, joelheiras e cotoveleiras (**não inclusos**);
- **ATENÇÃO!** Este brinquedo só deve ser entregue à criança após ter sido montado por um adulto;
- Nunca deixe o produto exposto à chuva e/ou sol intenso;
- Mantenha peças pequenas e saco plástico fora do alcance das crianças;
- Não é recomendado utilizar o produto em áreas molhadas;
- Não utilize o produto sob a chuva;
- Este brinquedo deve ser utilizado em superfície plana. Nunca use em superfícies com terra, areia, água ou pedregulhos;
- Este brinquedo deve ter a supervisão do adulto durante o uso;
- Nunca use perto de escadas, subidas e/ou descidas, vias públicas, perto de piscinas ou locais com água;
- A criança deve estar calçada (calçado fechado) para usar o produto;
- O produto foi projetado para suportar uma criança de cada vez;
- Este brinquedo deve ter a utilização restrita às crianças da idade sugerida e/ou peso máximo suportado;
- Este produto não é destinado para exploração comercial e/ou uso coletivo;
- Verificar se o produto está em condições seguras antes de utilizá-lo;
- A criança não deve estar próxima do produto durante sua montagem;
- Não permita que as crianças toquem nas rodas ou fiquem perto enquanto o produto estiver em movimento;
- Durante a utilização do produto, as mãos da criança deverão estar apoiadas ao guidão;
- Não utilize o produto no escuro, pois a criança pode sofrer acidentes. Utilize-o somente durante o dia ou em um lugar bem iluminado;
- **ATENÇÃO!** Este produto deve ser montado por um adulto por conter componentes de montagem que, antes de montados, apresentam perigos como bordas cortantes, pontas agudas ou partes pequenas;
- Estacione o patinete dentro de casa ou cubra-o para protegê-lo em clima úmido;
- Mantenha o patinete distante de fontes de calor, como fogões ou aquecedores. As partes plásticas poderão derreter;
- Assegure-se de que as partes plásticas do patinete não estejam rachadas ou quebradas;
- É de responsabilidade dos pais verificar as partes principais do brinquedo antes de utilizá-lo, examiná-lo regularmente quanto a riscos em potencial e quanto a fixação firme de outras peças. Em caso de tais danos, o brinquedo não deve ser utilizado até que os danos tenham sido reparados.

GARANTIA LEGAL

Ao comprador original deste produto é conferida a garantia legal de 90 (noventa) dias prevista nos exatos termos do artigo 26 da Lei 8.078, de 11 de setembro de 1990, também conhecida como Código de Defesa do Consumidor, prazo esse que será contado a partir da data da compra exposta na Nota Fiscal de venda ao consumidor.

A garantia compreenderá a substituição do produto ou reparo de peças, à escolha da Brinquedos Bandeirante.

I - A garantia será invalidada se:

- I.1. o produto for utilizado de maneira irregular ou inadequada às especificações técnicas e às recomendações de uso deste manual;
- I.2. o produto tiver sido objeto de: mau uso, maus tratos, descuidos, inclusive quanto ao tipo/local de uso e/ou de armazenagem;
- I.3. o produto tiver sido submetido a consertos, sem o expresso conhecimento e consentimento da Brinquedos Bandeirante;
- I.4. o produto for utilizado comercialmente ou em uso coletivo;
- I.5. o produto tiver sido adquirido de exposição e/ou mostruário, no estado.

II - A garantia não cobre:

- II.1. peças e/ou componentes que tenham sido danificados em consequência de acidente de transporte, manuseio, amassamentos, inclusive aqueles resultantes de atos de efeitos e/ou por catástrofes da natureza;
- II.2. mau uso, golpes, choques, excesso de peso;
- II.3. os acessórios do produto, e/ou danos causados a estes;
- II.4. remoção e transporte do produto para consertos;
- II.5. atendimento domiciliar;
- II.6. montagem do produto por parte da Brinquedos Bandeirante ou de suas assistências técnicas (rede autorizada).

OBSERVAÇÕES

- Não será considerado vício e/ou defeito de fabricação o desgaste normal de peças, alterações nos tratamentos de pintura, zincagem etc.;
- O uso deste produto deve ser restrito à faixa etária e/ou à carga máxima indicada(s);
- Este produto não foi idealizado e/ou previsto para suportar exploração comercial e/ou uso coletivo;
- A Brinquedos Bandeirante não autoriza nenhuma pessoa física, jurídica ou entidade, a assumir, por conta própria, qualquer outra responsabilidade relativa à garantia deste produto, além daquelas aqui disciplinadas;
- A Brinquedos Bandeirante não autoriza, sob nenhuma hipótese, quaisquer alterações e/ou modificações deste produto;
- A Brinquedos Bandeirante se reserva o direito de colocar no mercado produto semelhante e/ou de melhor qualidade, enfim, de alterar as características gerais, técnicas e estéticas deste produto, sem prévio aviso;
- Para assegurar sua garantia, apresente a Nota Fiscal de compra ou esta garantia com o carimbo da loja, devidamente preenchida.

PRODUTO:

REF.:

DATA DA COMPRA:

Nº DA NOTA FISCAL:

CARIMBO DA LOJA



SAC

SERVIÇO DE
ATENDIMENTO
AO CONSUMIDOR

TEL.: 0(xx)11 4674-7244

Horário de atendimento: de segunda a sexta-feira, das 08h00 às 17h00.

www.brinquedosbandeirante.com.br

(Seção: Fale Conosco)



Bandeirante

Estrada do Bandeirante, 1.401
CEP: 08536-440
Ferraz de Vasconcelos
São Paulo - BRASIL
C.N.P.J. 61.068.557/0005-82
www.brinquedosbandeirante.com.br



RECICLÁVEL
As cores do produto
podem variar.

PATINETE DUAS RODAS

ATENÇÃO!

- Ler as instruções antes do uso, segui-las e mantê-las como referência;
- Não utilizar o brinquedo em locais onde tenha tráfego de veículos;
- O brinquedo deve ser utilizado com prudência, dado que requer uma grande habilidade, a fim de evitar quedas ou colisões suscetíveis de causar lesões ao usuário ou terceiros;
- Utilizar com equipamentos de proteção tais como capacete, luvas, joelheiras e cotoveleiras (**não inclusos**);
- Utilizar sob a supervisão de um adulto.



idade
+ 6 anos
sugerida

peso máximo
50kg
suportado



ASSISTÊNCIA TÉCNICA

Para informações sobre a rede de assistência técnica, acessar: www.brinquedosbandeirante.com.br ou ligar (11) 4674-7244.

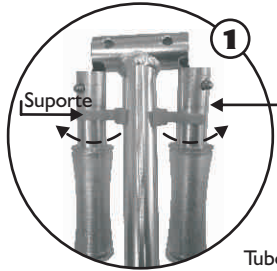
A sua satisfação é a nossa maior alegria!

Acesse: www.pesquisabandeirante.com.br e responda a nossa pesquisa de satisfação. Sua avaliação em relação ao produto adquirido é muito importante e certamente contribuirá na evolução contínua dos nossos brinquedos cujo principal objetivo é a satisfação dos nossos pequenos usuários.

MONTANDO O PRODUTO

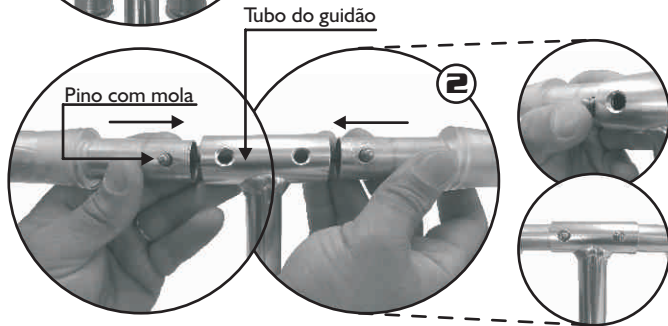
Leia e siga estas instruções para a montagem apropriada do produto. Antes de iniciar, escolha um local onde tenha uma superfície plana, forrada e firme.

01 - GUIDÃO

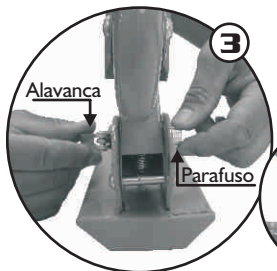


1. Desencaixe os tubos das manoplas do suporte, conforme indicado na imagem ao lado.


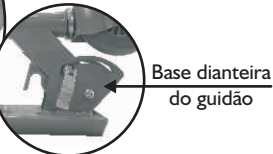
OBS: Guarde o suporte para eventual necessidade de utilizá-lo.




2. Encaixe os tubos da manopla no tubo do guidão, pressionando os pinos com mola e alinhando-os de forma que encaixem nos orifícios do tubo e fiquem travados.



3. Afrouxe o parafuso da alavanca da base dianteira do guidão girando-o no sentido anti-horário e abra a alavanca.

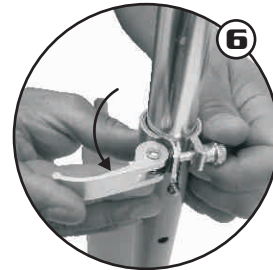


4. Puxe a trava do guidão para cima, conforme indicado na imagem e levante o tubo do guidão, direcionando-o para cima até o final, ou seja, quando ouvir um “clique”. Certifique-se de que o guidão deslizou até o final e esteja totalmente reto.



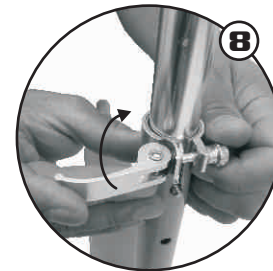
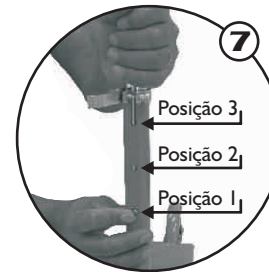
5. Gire e aperte o parafuso no sentido horário e, em seguida, feche a alavanca, fixando o conjunto firmemente.

02 - AJUSTE DA ALTURA DO GUIDÃO



6. Abra a alavanca e afrouxe o parafuso da abraçadeira girando-o no sentido anti-horário.

7. Escolha uma das posições indicadas na imagem ao lado de acordo com a altura que for mais adequada para a criança.




8. Gire e aperte o parafuso no sentido horário e feche a alavanca da abraçadeira, fixando a abraçadeira firmemente.

03 - UTILIZANDO O FREIO



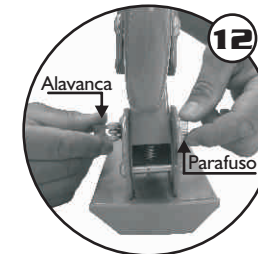

9. Para frear o patinete, apenas pressione o freio com o pé até a total parada. Para que o patinete volte a ter movimento, basta remover o pé do freio.

OBS: Após o uso do patinete, para guardá-lo, siga as instruções abaixo.



10. Abra a alavanca da abraçadeira e afrouxe o parafuso da alavanca da base dianteira do guidão girando-o no sentido anti-horário.

11. Puxe a trava do guidão para cima, conforme indicado na imagem e abaixe o tubo do guidão, até o final, ou seja, quando ouvir um “clique”.



12. Gire e aperte o parafuso no sentido horário e feche a abraçadeira, fixando o conjunto firmemente.

ESPECIFICAÇÕES TÉCNICAS

- Peso aproximado do produto: 4 kg;
- Idade sugerida: +6 anos;
- Peso máximo suportado: 50 kg;
- Dimensões do produto: 59,0 x 9,5 x 55,0 cm.

LIMPEZA

- Nunca lave o brinquedo com jato de água ou por imersão, simplesmente use um pano úmido com sabão neutro se necessário;
- Efetuar limpeza somente como recomendado, não use produtos químicos. Ex.: álcool e solventes.

ESTE MANUAL É PARTE INTEGRANTE DO PRODUTO E CONTÉM SEU CERTIFICADO DE GARANTIA. GUARDAR PARA EVENTUAIS CONSULTAS.

Fabricado na China
Importado e Distribuído por:
BRINQUEDOS BANDEIRANTE
Estrada do Bandeirante, 1.401
CEP: 08536-440
Ferraz de Vasconcelos
São Paulo - BRASIL
C.N.P.J. 61.068.557/0005-82