

Catálogo

2026

3ª Edição



Bandeirante



Bandeirante

Brincar é o primeiro passo para uma vida inteira de descobertas. É na infância que o corpo se move, a imaginação floresce e o mundo se revela em cada riso, em cada conquista.

A Brinquedos Bandeirante acredita que o brincar vai muito além da diversão, é um ato de liberdade, saúde e bem-estar.

Em cada produto, colocamos o cuidado de quem entende que crescer é uma jornada cheia de movimento e significado.

São brinquedos que acompanham todas as fases da infância, estimulam o desenvolvimento e criam memórias que permanecem para sempre.

Inspirados pela alegria de viver, seguimos unindo inovação, segurança e afeto para que cada criança possa explorar o mundo com confiança, autonomia e brilho nos olhos. Porque quando o brincar é livre e saudável, o futuro se torna ainda mais bonito.



**Clique aqui e conheça o universo
Brinquedos Bandeirante**

Veículos a Pedal



Linha Bebê



Esportes



Veículos Elétricos



Uso Coletivo



Bandeirante



Veículos a Pedal



Bandeirante

[Voltar
ao Índice](#)

383

VELOBABY JOY PASSEIO & PEDAL AZUL

PLAY

Veículos a Pedal

Linha Bebê

Esportes

Veículos Elétricos

Uso Coletivo

Voltar ao Índice



Bolsa/Sacola não inclusas

Haste direcionável e removível com suporte para bolsa/sacola

Guidão com cestinha removível

Cercado de proteção e barra de segurança removíveis

Rodas com anel de proteção

Apoio removível, que mantém os pés da criança apoiados confortavelmente

Dispositivo de roda livre

LANÇAMENTO



Função Passeio

Com o cercado de proteção, barra de segurança e o apoio dos pés encaixados, o adulto utiliza a haste (direcionável) para conduzir o triciclo.

Roda Livre

Com o apoio dos pés desencaixados, basta destravar o dispositivo de roda livre para transformar o pedal em apoio dos pés enquanto o triciclo é movimentado.



Função Pedal

Permite à criança pedalar livremente como um triciclo convencional. Basta travar o dispositivo de roda livre, remover a haste, o cercado de proteção e o apoio dos pés.



Peso suportado



30 Kg

Altura max. (sugerida)



112 cm

Idade sugerida

+12

Meses

Embalagem (C.L.A.)



66 x 41,5 x 45,5 centímetros



LANÇAMENTO

Ref. 383



Veículos a Pedal

Linha Bebê

Esportes

Veículos Elétricos

Uso Coletivo

Voltar ao Índice

384

VELOBABY JOY PASSEIO & PEDAL ROSA

PLAY

Veículos a Pedal

Linha Bebê

Esportes

Veículos Elétricos

Uso Coletivo

Voltar ao Índice



Bolsa/Sacola não inclusas.

Haste direcionável e removível com suporte para bolsa/sacola



Guidão com cestinha removível



Cercado de proteção e barra de segurança removíveis



Rodas com anel de proteção



Apoio removível, que mantém os pés da criança apoiados confortavelmente



Dispositivo de roda livre

LANÇAMENTO



Função Passeio

Com o cercado de proteção, barra de segurança e o apoio dos pés encaixados, o adulto utiliza a haste (direcionável) para conduzir o triciclo.



Roda Livre

Com o apoio dos pés desencaixados, basta destravar o dispositivo de roda livre para transformar o pedal em apoio dos pés enquanto o triciclo é movimentado.



Função Pedal

Permite à criança pedalar livremente como um triciclo convencional. Basta travar o dispositivo de roda livre, remover a haste, o cercado de proteção e o apoio dos pés.



Peso suportado



30 Kg

Altura max. (sugerida)



112 cm

Idade sugerida

+12

Meses

Embalagem (C.L.A.)



66 x 41,5 x 45,5 centímetros

Altura 93,8 cm

Comprimento 96,3 cm

Largura 45,3 cm

LANÇAMENTO

Ref. 384



Veículos a Pedal

Linha Bebê

Esportes

Veículos Elétricos

Uso Coletivo

Voltar ao Índice

386

VELOBABY JOY C/ CAPOTA PASSEIO & PEDAL

PLAY

Veículos a Pedal

Linha Bebê

Esportes

Veículos Elétricos

Uso Coletivo

Voltar ao Índice



Bolsa/Sacola não inclusas.

Haste direcionável e removível com suporte para bolsa/sacola

Rodas com anel de proteção

Apoio removível, que mantém os pés da criança apoiados confortavelmente

Dispositivo de roda livre

Guidão com cestinha removível

Capota articulável, retrátil e removível

Cercado de proteção e barra de segurança removíveis

LANÇAMENTO



Função Passeio

Com o cercado de proteção, barra de segurança e o apoio dos pés encaixados, o adulto utiliza a haste (direcionável) para conduzir o triciclo.

Roda Livre

Com o apoio dos pés desencaixados, basta destravar o dispositivo de roda livre para transformar o pedal em apoio dos pés enquanto o triciclo é movimentado.



Função Pedal

Permite à criança pedalar livremente como um triciclo convencional. Basta travar o dispositivo de roda livre, remover a haste, o cercado de proteção e o apoio dos pés.



Peso suportado



30 Kg

Altura max. (sugerida)



112 cm

Idade sugerida

+12

Meses

Embalagem (C.L.A.)



66 x 41,5 x 45,5 centímetros



LANÇAMENTO

Ref. 386



Veículos a Pedal

Linha Bebê

Esportes

Veículos Elétricos

Uso Coletivo

Voltar ao Índice

356

VELOBABY PASSEIO & PEDAL AZUL



Veículos a Pedal

Linha Bebê

Esportes

Veículos Elétricos

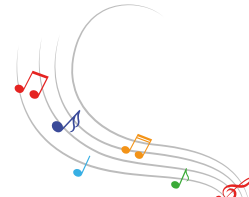
Uso Coletivo

Voltar ao Índice




Bolsa/Sacola não inclusas

Haste direcionável e removível com suporte para bolsa/sacola



Guidão com chip sonoro e luz de LED



Cercado de proteção removível com painel de atividades



Suporte para garrafa d'água, mamadeira ou squeeze (não inclusos)



Rodas com anel de proteção



Assento ergonômico



Apoio removível, que mantém os pés da criança apoiados confortavelmente



Dispositivo de roda livre



Função Passeio

Com o cercado de proteção, barra de segurança e o apoio dos pés encaixados, o adulto utiliza a haste (direcionável) para conduzir o triciclo.

Roda Livre

Com o apoio dos pés desencaixados, basta destravar o dispositivo de roda livre para transformar o pedal em apoio dos pés enquanto o triciclo é movimentado.



Função Pedal

Permite à criança pedalar livremente como um triciclo convencional. Basta travar o dispositivo de roda livre, remover a haste, o cercado de proteção e o apoio dos pés.



Peso suportado



30 Kg

Altura max. (sugerida)



112 cm

Idade sugerida

+12

Meses

Embalagem (C.L.A.)



69,5 x 41 x 56 centímetros



Veículos a Pedal

Linha Bebê

Esportes

Veículos Elétricos

Uso Coletivo

Voltar ao Índice

Ref. 356



357

VELOBABY PASSEIO & PEDAL ROSA

PLAY

Veículos
a Pedal


Linha
Bebê

Esportes

Veículos
Elétricos

Uso
Coletivo

Voltar
ao Índice





Função Passeio

Com o cercado de proteção, barra de segurança e o apoio dos pés encaixados, o adulto utiliza a haste (direcionável) para conduzir o triciclo.

Roda Livre

Com o apoio dos pés desencaixados, basta destravar o dispositivo de roda livre para transformar o pedal em apoio dos pés enquanto o triciclo é movimentado.



Função Pedal

Permite à criança pedalar livremente como um triciclo convencional. Basta travar o dispositivo de roda livre, remover a haste, o cercado de proteção e o apoio dos pés.



Peso suportado



30 Kg

Altura max. (sugerida)



112 cm

Idade sugerida

+12

Meses

Embalagem (C.L.A.)



69,5 x 41 x 56 centímetros



Veículos a Pedal

Linha Bebê

Esportes

Veículos Elétricos

Uso Coletivo

Voltar ao Índice

Ref. 357



1250

TRICICLO BANDERETTA PASSEIO & PEDAL AZUL

PLAY

Veículos a Pedal

Linha Bebê

Esportes

Veículos Elétricos

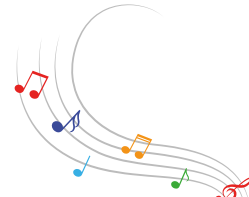
Uso Coletivo

Voltar ao Índice



Bolsa/Sacola não inclusa

Haste direcionável e removível com suporte para bolsa/sacola



Guidão com lente, luz de LED e chip sonoro

Cercado de proteção removível com prático sistema de abertura lateral e suporte para garrafa d'água

Caçamba traseira removível

Assento ergonômico com cinto de segurança

Rodas com anel de proteção

Dispositivo de roda livre

Apoio removível, que mantém os pés da criança apoiados confortavelmente

LANÇAMENTO



Função Passeio

Com o cercado de proteção, barra de segurança e o apoio dos pés encaixados, o adulto utiliza a haste (direcionável) para conduzir o triciclo.

Função Pedal

Permite à criança pedalar livremente como um triciclo convencional. Basta travar o dispositivo de roda livre, remover a haste, o cercado de proteção e o apoio dos pés.



Roda Livre

Com o apoio dos pés desencaixados, basta destravar o dispositivo de roda livre para transformar o pedal em apoio dos pés enquanto o triciclo é movimentado.



Peso suportado



30 Kg

Altura max. (sugerida)



112 cm

Idade sugerida

+12

Meses

Embalagem (C.L.A.)



62,5 x 41 x 37 centímetros

Altura 97,8 cm



Comprimento 95 cm

Largura 41 cm

LANÇAMENTO

Ref. 1250



7 399091 412501

Segurança



Veículos a Pedal

Linha Bebê

Esportes

Veículos Elétricos

Uso Coletivo

Voltar ao Índice

1251

TRICICLO BANDERETTA PASSEIO & PEDAL ROSA

PLAY

Veículos a Pedal

Linha Bebê

Esportes

Veículos Elétricos

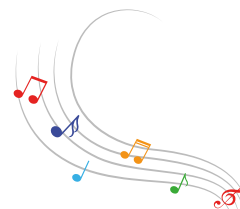
Uso Coletivo

Voltar ao Índice



Bolsa/Sacola não inclusas.

Haste direcionável e removível com suporte para bolsa/sacola



Guidão com lente, luz de LED e chip sonoro

Cercado de proteção removível com prático sistema de abertura lateral e suporte para garrafa d'água

Caçamba traseira removível

Assento ergonômico com cinto de segurança

Rodas com anel de proteção

Dispositivo de roda livre

Apoio removível, que mantém os pés da criança apoiados confortavelmente

LANÇAMENTO



Função Passeio

Com o cercado de proteção, barra de segurança e o apoio dos pés encaixados, o adulto utiliza a haste (direcionável) para conduzir o triciclo.

Roda Livre

Com o apoio dos pés desencaixados, basta destravar o dispositivo de roda livre para transformar o pedal em apoio dos pés enquanto o triciclo é movimentado.



Função Pedal

Permite à criança pedalar livremente como um triciclo convencional. Basta travar o dispositivo de roda livre, remover a haste, o cercado de proteção e o apoio dos pés.



Peso suportado



30 Kg

Altura max. (sugerida)



112 cm

Idade sugerida

+12

Meses

Embalagem (C.L.A.)



62,5 x 41 x 37 centímetros

Altura 97,8 cm



Comprimento 95 cm

Largura 41 cm

LANÇAMENTO

Ref. 1251



7 399091 412518



Veículos a Pedal

Linha Bebê

Esportes

Veículos Elétricos

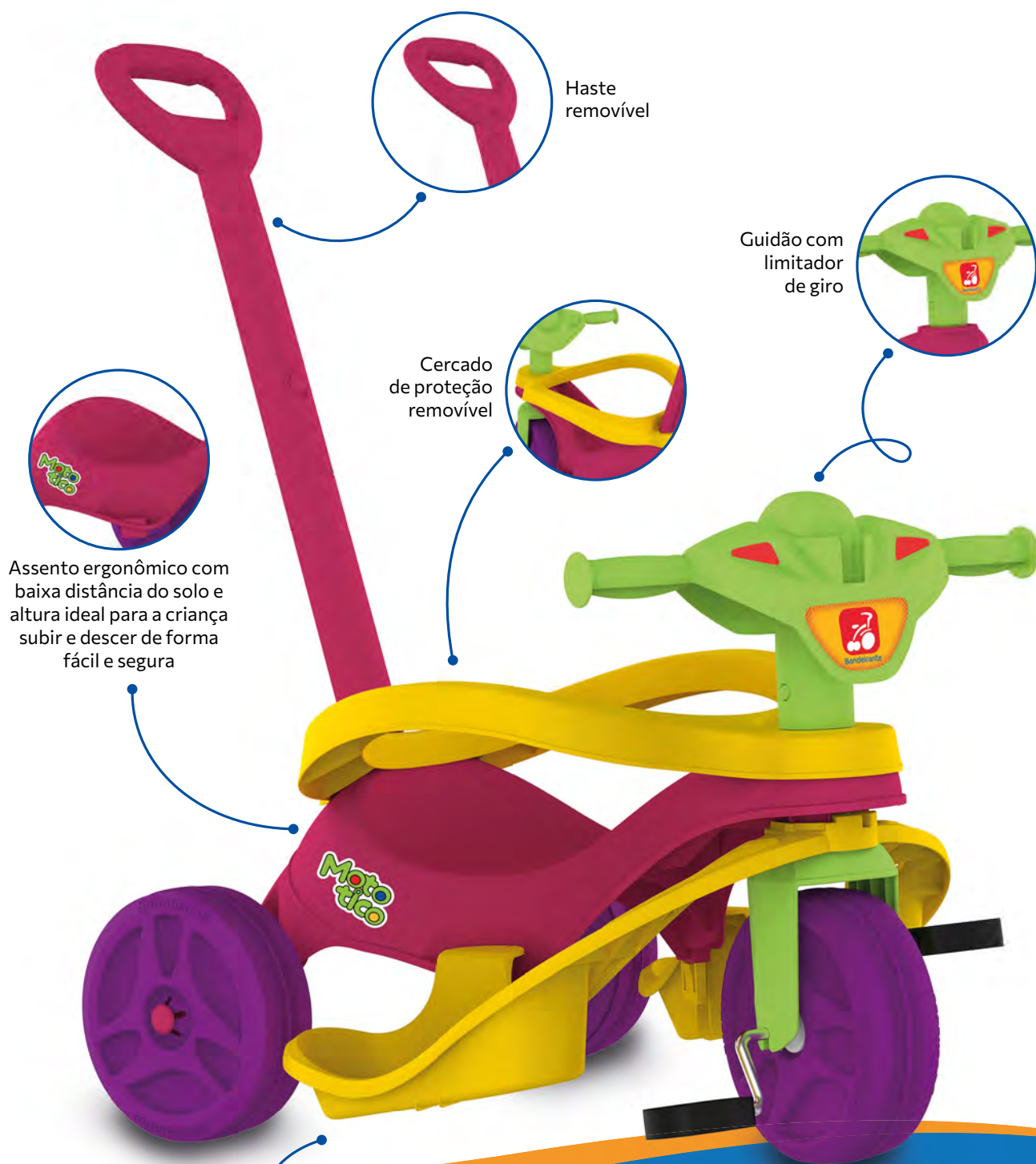
Uso Coletivo

Voltar ao Índice

760

MOTOTICO PASSEIO & PEDAL ROSA

PLAY



Haste removível

Guidão com limitador de giro

Cercado de proteção removível

Assento ergonômico com baixa distância do solo e altura ideal para a criança subir e descer de forma fácil e segura

Apoio removível, que mantém os pés da criança apoiados confortavelmente

Veículos a Pedal

Linha Bebê

Esportes

Veículos Elétricos

Uso Coletivo

Voltar ao Índice

Função passeio

O adulto utiliza a haste (não direcionável) para conduzir o triciclo. Basta colocar o cercado de proteção e apoio dos pés.



Função pedal

Permite à criança pedalar livremente como um triciclo convencional. Basta remover a haste, o cercado e o apoio dos pés.



Peso suportado



19 kg

Altura max. (sugerida)



106 cm

Idade sugerida

+12

Meses

Embalagem (C.L.A.)



50 x 30,5 x 44 centímetros

Altura 91 cm



Comprimento 76 cm

Largura 50,5 cm

Veículos a Pedal

Linha Bebê

Esportes

Veículos Elétricos

Uso Coletivo

Voltar ao Índice

Ref. 760



761

MOTOTICO PASSEIO & PEDAL AZUL



Veículos
a Pedal

Linha
Bebê

Esportes

Veículos
Elétricos

Uso
Coletivo

Voltar
ao Índice



Haste
removível

Guidão com
limitador
de giro

Cercado
de proteção
removível

Assento ergonômico com
baixa distância do solo e
altura ideal para a criança
subir e descer de forma
fácil e segura

Apoio removível,
que mantém os pés
da criança apoiados
confortavelmente

Função passeio

O adulto utiliza a haste (não direcionável) para conduzir o triciclo. Basta colocar o cercado de proteção e apoio dos pés.



Função pedal

Permite à criança pedalar livremente como um triciclo convencional. Basta remover a haste, o cercado e o apoio dos pés.



Peso suportado



19 kg

Altura max. (sugerida)



106 cm

Idade sugerida

+12

Meses

Embalagem (C.L.A.)



50 x 30,5 x 44 centímetros

Altura 91 cm



Comprimento 76 cm

Largura 50,5 cm

Veículos a Pedal

Linha Bebê

Esportes

Veículos Elétricos

Uso Coletivo

Voltar ao Índice

Ref. 761



7 899091 407613




670

TRICICLO EUROPA

PLAY

Assento ergonômico com baixa distância do solo



Guidão com limitador de giro



Rodas com textura para maior estabilidade



Peso suportado



30 Kg

Altura max. (sugerida)



106 cm

Idade sugerida

+24

Meses

Embalagem (C.L.A.)



56 x 31 x 48 centímetros

Altura 47,5 cm



Comprimento 65 cm

Largura 47 cm

Veículos a Pedal

Linha Bebê

Esportes

Veículos Elétricos

Uso Coletivo

Voltar ao Índice

Ref. 670



7 899091 406708



671

TRICICLO EUROPA ROSA



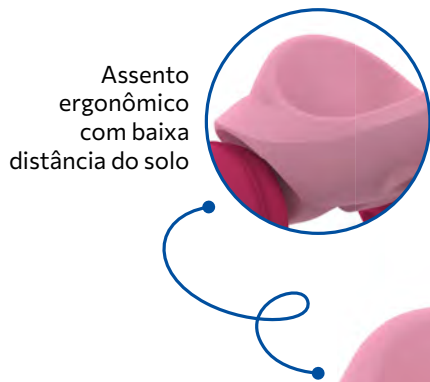
Veículos a Pedal

Linha Bebê

Esportes

Veículos Elétricos


Uso Coletivo



Assento ergonômico com baixa distância do solo



Guidão com limitador de giro



Rodas com textura para maior estabilidade

Peso suportado



30 Kg

Altura max. (sugerida)



106 cm

Idade sugerida

+24

Meses

Embalagem (C.L.A.)



56 x 31 x 48 centímetros



Altura 47,5 cm

Comprimento 65 cm

Largura 47 cm



Voltar ao Índice

654

TICO-TICO ROSA

PLAY

Veículos a Pedal

Linha Bebê

Esportes

Veículos Elétricos

Uso Coletivo

Voltar ao Índice

Guidão com limitador de giro



Assento ergonômico com baixa distância do solo



Rodas com textura para maior estabilidade



Peso suportado



19 Kg

Altura max. (sugerida)



106 cm

Idade sugerida

+24

Meses

Embalagem (C.L.A.)



50,7 x 17 x 44 centímetros

Altura 45,5 cm



Comprimento 52 cm

Largura 47 cm

Ref. 654



656

TICO-TICO AZUL

PLAY

Veículos a Pedal

Linha Bebê

Esportes

Veículos Elétricos

Uso Coletivo

Voltar ao Índice

Guidão com limitador de giro



Assento ergonômico com baixa distância do solo



Rodas com textura para maior estabilidade



Peso suportado



19 Kg

Altura max. (sugerida)



106 cm

Idade sugerida

+24

Meses

Embalagem (C.L.A.)



50,7 x 17 x 44 centímetros

Altura 45,5 cm



Comprimento 52 cm

Largura 47 cm

Ref. 656



7 899091 406562



756


TRICICLO BANDY COM CARENAGEM



Assento com regulagem e encosto alto para maior ergonomia




Manoplas emborrachadas



Rodas com anel de proteção emborrachado para um deslocamento suave e sem ruído



Carenagem removível



Caçamba traseira basculante



Peso suportado



35 Kg

Altura max. (sugerida)



106 cm

Idade sugerida

+18

Meses

Embalagem (C.L.A.)



56 x 19,5 x 48 centímetros

Altura 45,8 cm



Comprimento 67 cm

Largura 44 cm

Veículos a Pedal

Linha Bebê

Esportes

Veículos Elétricos

Uso Coletivo

Voltar ao Índice

Ref. 756



7 899091 407569



757

TRICICLO BANDY COM CESTINHA



Assento com regulagem e encosto alto para maior ergonomia



Manoplas emborrachadas



Rodas com anel de proteção emborrachado para um deslocamento suave e sem ruído



Carenagem removível



Caçamba traseira basculante



Peso suportado



35 Kg

Altura max. (sugerida)



106 cm

Idade sugerida

+18

Meses

Embalagem (C.L.A.)



56 x 19,5 x 48 centímetros

Altura 45,8 cm



Comprimento 67 cm

Largura 44 cm

Veículos a Pedal

Linha Bebê

Esportes

Veículos Elétricos

Uso Coletivo

Voltar ao Índice



7 899091 407576



298

VELOTROL PEDAL



Carenagem removível

Manoplas emborrachadas

Guidão com limitador de giro

Assento ergonômico com regulagem

Pneu dianteiro em E.V.A. para melhor performance



Peso suportado



35 Kg

Altura max. (sugerida)



112 cm

Idade sugerida

+3

Anos

Embalagem (C.L.A.)



57,5 x 28 x 61,5 centímetros

Altura 63 cm



Comprimento 68 cm

Largura 57 cm

Veículos a Pedal

Linha Bebê

Esportes

Veículos Elétricos

Uso Coletivo

Voltar ao Índice

Ref. 298



7 899091 402984



1220

SMART QUAD PASSEIO & PEDAL ROSA

PLAY

Veículos a Pedal

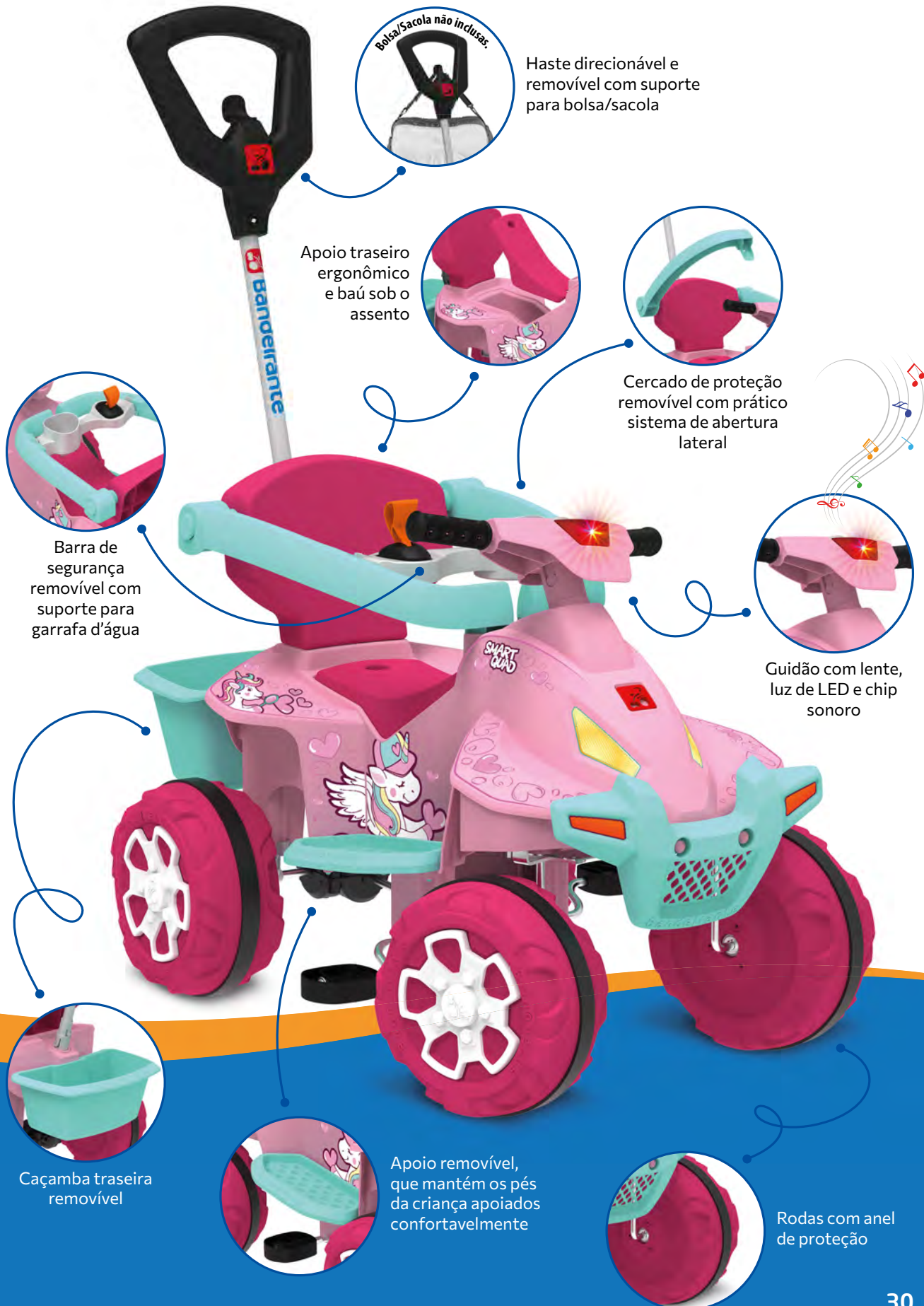
Linha Bebê

Esportes

Veículos Elétricos

Uso Coletivo

Voltar ao Índice



Bolsa/sacola não inclusas.

Haste direcionável e removível com suporte para bolsa/sacola

Apoio traseiro ergonômico e baú sob o assento

Cercado de proteção removível com prático sistema de abertura lateral

Barra de segurança removível com suporte para garrafa d'água

Guidão com lente, luz de LED e chip sonoro

Caçamba traseira removível

Apoio removível, que mantém os pés da criança apoiados confortavelmente

Rodas com anel de proteção

Função passeio

O adulto utiliza a haste direcionável para conduzir o Smart Quad. Basta colocar o cercado de proteção e o apoio dos pés.

Função pedal

Permite à criança pedalar livremente como um carro a pedal. Basta remover a haste, o cercado de proteção e o apoio dos pés.



Peso suportado



35 kg

Altura max. (sugerida)



112 cm

Idade sugerida

+12

Meses

Embalagem (C.L.A.)



82,5 x 50 x 51,5 centímetros

Altura 110,7 cm



Comprimento 102,7 cm

Largura 51,2 cm

Veículos a Pedal

Linha Bebê

Esportes

Veículos Elétricos

Uso Coletivo

Voltar ao Índice

Ref. 1220



7 899091 412204



Segurança
INMETRO
OCP 0061
REGISTRO 003842/2021

1221

SMART QUAD PASSEIO & PEDAL AZUL

PLAY

Veículos a Pedal

Linha Bebê

Esportes

Veículos Elétricos

Uso Coletivo

Voltar ao Índice



Bolsa/Sacola não inclusas.

Haste direcionável e removível com suporte para bolsa/sacola

Apoio traseiro ergonômico e baú sob o assento

Cercado de proteção removível com prático sistema de abertura lateral

Barra de segurança removível com suporte para garrafa d'água

Guidão com lente, luz de LED e chip sonoro

Caçamba traseira removível

Apoio removível, que mantém os pés da criança apoiados confortavelmente

Rodas com anel de proteção

Função passeio

O adulto utiliza a haste direcionável para conduzir o Smart Quad. Basta colocar o cercado de proteção e o apoio dos pés.

Função pedal

Permite à criança pedalar livremente como um carro a pedal. Basta remover a haste, o cercado de proteção e o apoio dos pés.



Peso suportado



35 kg

Altura max. (sugerida)



112 cm

Idade sugerida

+12

Meses

Embalagem (C.L.A.)



82,5 x 50 x 51,5 centímetros

Altura 110,7 cm



Comprimento 102,7 cm

Largura 51,2 cm

Veículos a Pedal

Linha Bebê

Esportes

Veículos Elétricos

Uso Coletivo

Voltar ao Índice

Ref. 1221



7 899091 412211

566

SMART BANJIPE PASSEIO & PEDAL CAMUFLADO



Veículos a Pedal

Linha Bebê

Esportes

Veículos Elétricos

Uso Coletivo

Voltar ao Índice




Bolsa/Sacola não inclusa.



Haste direcionável e removível com suporte para bolsa/sacola

Cinto de Segurança



Volante com buzina

Rodas com anel de proteção



Assoalho removível, que converte o brinquedo nas funções passeio e pedal



Função passeio

O adulto conduz o brinquedo com a haste (direcionável) como um carro de passeio.



Função pedal

Permite à criança brincar livremente como um carro a pedal, basta retirar o assoalho e a haste removível.




Peso suportado



35 Kg

Altura max. (sugerida)



109 cm

Idade sugerida

+12

Meses

Embalagem (C.L.A.)



84 x 49,5 x 61 centímetros

Altura 97 cm



Comprimento 107 cm

Largura 59 cm

Veículos a Pedal

Linha Bebê

Esportes

Veículos Elétricos

Uso Coletivo

Voltar ao Índice

Ref. 566



586

SUPER BANJIPE RECLINÁVEL COM CAPOTA PASSEIO & PEDAL PINK

PLAY

Bolsa/sacola não inclusas.

Haste direcionável e removível com suporte para bolsa/sacola

Capota articulável, retrátil e removível

Volante com chip sonoro e luz de LED

Encosto reclinável com 3 posições de ajuste

Freio traseiro de segurança

Assoalho removível para acessar os pedais e cinto de segurança de três pontos

Rodas com anel de proteção

Veículos a Pedal

Linha Bebê

Esportes


Veículos Elétricos

Uso Coletivo

Voltar ao Índice

Função passeio

O adulto conduz o brinquedo com a haste (direcionável) como um carro de passeio.



Função pedal

Permite à criança brincar livremente como um carro a pedal, basta retirar o assoalho e a haste removível.




Peso suportado



35 Kg

Altura max. (sugerida)



109 cm

Idade sugerida

+12

Meses

Embalagem (C.L.A.)



92,5 x 57 x 63,5 centímetros

Altura 98 cm



Comprimento 127 cm

Largura 61,5 cm

Veículos a Pedal

Linha Bebê

Esportes

Veículos Elétricos

Uso Coletivo

Voltar ao Índice

Ref. 586



587

SUPER BANJIPE RECLINÁVEL COM CAPOTA PASSEIO & PEDAL PRETO

PLAY

Bolsa/sacola não inclusas.

Haste direcionável e removível com suporte para bolsa/sacola

Capota articulável, retrátil e removível

Volante com chip sonoro e luz de LED

Encosto reclinável com 3 posições de ajuste

Freio traseiro de segurança

Assoalho removível para acessar os pedais e cinto de segurança de três pontos

Rodas com anel de proteção

Veículos a Pedal

Linha Bebê

Esportes


Veículos Elétricos

Uso Coletivo

Voltar ao Índice

Função passeio

O adulto conduz o brinquedo com a haste (direcionável) como um carro de passeio.



Função pedal

Permite à criança brincar livremente como um carro a pedal, basta retirar o assoalho e a haste removível.



Peso suportado



35 Kg

Altura max. (sugerida)



109 cm

Idade sugerida

+12

Meses

Embalagem (C.L.A.)



92,5 x 57 x 63,5 centímetros

Altura 98 cm



Comprimento 127 cm

Largura 61,5 cm

Veículos a Pedal

Linha Bebê

Esportes

Veículos Elétricos

Uso Coletivo

Voltar ao Índice

Ref. 587



1234

TRATOR PASSEIO & PEDAL

PLAY



Bolsa/sacola não inclusas

Haste direcionável e removível com suporte para bolsa/sacola

Cercado de proteção removível com abertura lateral, encosto ergonômico e baú sob o assento

Barra de segurança removível com suporte para garrafa d'água

Volante com chip sonoro e luz de LED

Caçamba traseira removível

Apoio removível, que mantém os pés da criança apoiados confortavelmente

Sistema de tração por cardan: maior conforto e agilidade ao pedalar

Rodas com anel de proteção

Veículos a Pedal

Linha Bebê

Esportes

Veículos Elétricos

Uso Coletivo

Voltar ao Índice

Função passeio

O adulto utiliza a haste direcionável para conduzir o Trator. Basta colocar o cercado de proteção e o apoio dos pés.

Função pedal

Permite à criança pedalar livremente como um carro a pedal. Basta remover a haste, o cercado de proteção e o apoio dos pés.



Peso suportado



35 kg

Altura max. (sugerida)



112 cm

Idade sugerida

+12

Meses

Embalagem (C.L.A.)



84 x 54 x 52,5 centímetros

Altura 96,4 cm



Comprimento 108 cm

Largura 53 cm

Veículos a Pedal

Linha Bebê

Esportes

Veículos Elétricos

Uso Coletivo

Voltar ao Índice

Ref. 1234



7 899091 412341



1231

CAMINHÃO PASSEIO & PEDAL

PLAY

Veículos a Pedal

Linha Bebê

Esportes

Veículos Elétricos

Uso Coletivo

Voltar ao Índice

Bolsa/Sacola não inclusas.

Haste direcionável e removível com suporte para bolsa/sacola

Barra de segurança removível com suporte para garrafa d'água

Painel com chip sonoro e luz de led

Cercado de proteção removível com abertura lateral, encosto ergonômico e baú sob o assento

Caçamba traseira removível

Apoio removível, que mantém os pés da criança apoiados confortavelmente

Sistema de tração por cardan: maior conforto e agilidade ao pedalar

Rodas com anel de proteção

Função passeio

O adulto utiliza a haste direcionável para conduzir o Caminhão. Basta colocar o cercado de proteção e o apoio dos pés.

Função pedal

Permite à criança pedalar livremente como um carro a pedal. Basta remover a haste, o cercado de proteção e o apoio dos pés.



Peso suportado



35 kg

Altura max. (sugerida)



112 cm

Idade sugerida

+12

Meses

Embalagem (C.L.A.)



84 x 54 x 52,5 centímetros



Veículos a Pedal

Linha Bebê

Esportes

Veículos Elétricos

Uso Coletivo

Voltar ao Índice

Ref. 1231



1239

TRATOR AGRO PEDAL



Veículos a Pedal

Linha Bebê

Esportes

Veículos Elétricos

Uso Coletivo



Caçamba traseira removível



Apoio traseiro ergonômico e baú sob o assento



Volante com buzina



Rodas grandes para maior estabilidade

Sistema de tração por cardan: maior conforto e agilidade ao pedalar



Peso suportado

KG

35 kg

Altura max. (sugerida)

112 cm

Idade sugerida

+24

Meses

Altura 61,9 cm

Comprimento 108 cm

Largura 53 cm

LANÇAMENTO



Ref. 1239

7 399091 412396



Embalagem (C.L.A.)

84 x 54 x 52,5 centímetros

Voltar ao Índice

1236

CAMINHÃO CONSTRUTOR PEDAL

PLAY



Caçamba traseira removível



Apoio traseiro ergonômico e baú sob o assento

Volante com buzina



Rodas grandes para maior estabilidade

Sistema de tração por cardan: maior conforto e agilidade ao pedalar




Peso suportado



35 kg

Altura max. (sugerida)



112 cm

Idade sugerida

+24

Meses

Embalagem (C.L.A.)



84 x 57 x 52,5 centímetros

Altura 61,9 cm



Comprimento 108 cm

Largura 53 cm

Veículos a Pedal

Linha Bebê

Esportes

Veículos Elétricos

Uso Coletivo

Voltar ao Índice

Ref. 1236





Linha Bebê



Bandeirante

[Voltar
ao Índice](#)


1132

BABY BIKE EQUILÍBRIO MOTINHA AZUL

PLAY



Assento com baixa distância do solo para a criança subir e descer de forma fácil e segura



Manoplas texturizadas e resistentes



Rodas com textura de proteção



Peso suportado



30 kg

Altura max. (sugerida)



106 cm

Idade sugerida

+12

Meses

Altura 37,1 cm



Comprimento 53,4 cm

Largura 34,2 cm

LANÇAMENTO

Ref. 1132



7 399091 411320

Segurança



Embalagem (C.L.A.)



47,5 x 21,0 x 28 centímetros

Veículos a Pedal

Linha Bebê

Esportes

Veículos Elétricos

Uso Coletivo

Voltar ao Índice

1133

BABY BIKE EQUILÍBRIO MOTINHA ROSA



Assento com baixa distância do solo para a criança subir e descer de forma fácil e segura



Manoplas texturizadas e resistentes



Rodas com textura de proteção



Peso suportado

KG

30 kg

Altura max. (sugerida)

106 cm

Idade sugerida

+12

Meses

Altura 37,1 cm

Comprimento 53,4 cm

Largura 34,2 cm

LANÇAMENTO

Ref. 1133



7 399091 411337



Embalagem (C.L.A.)

47,5 x 21,0 x 28 centímetros

Veículos a Pedal

Linha Bebê

Esportes

Veículos Elétricos

Uso Coletivo

Voltar ao Índice

1134

BABY BIKE EQUILÍBRIO MOTINHA VERMELHA


PLAY



Assento com baixa distância do solo para a criança subir e descer de forma fácil e segura



Manoplas texturizadas e resistentes



Rodas com textura de proteção



Peso suportado



30 kg

Altura max. (sugerida)



106 cm

Idade sugerida

+12

Meses

Embalagem (C.L.A.)



47,5 x 21,0 x 28 centímetros



LANÇAMENTO

Ref. 1134



7 399091 411344



Veículos a Pedal

Linha Bebê

Esportes

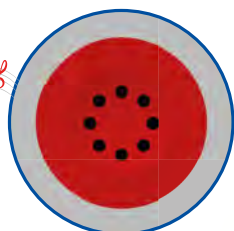

Veículos Elétricos

Uso Coletivo

Voltar ao Índice

1135


BABY BIKE EQUILÍBRIO BANDERETTA



Chip sonoro



Assento com baixa distância do solo para a criança subir e descer de forma fácil e segura



Guidão com farol que acende, limitador de giro e manoplas texturizadas



Rodas com textura de proteção



Peso suportado

KG

30 kg

Altura max. (sugerida)

106 cm

Idade sugerida

+18

Meses

Altura 49,9 cm

Comprimento 60,4 cm

Largura 36,8 cm

Embalagem (C.L.A.)

59,5 x 31,5 x 47,5 centímetros



Ref. 1135



Veículos a Pedal

Linha Bebê

Esportes

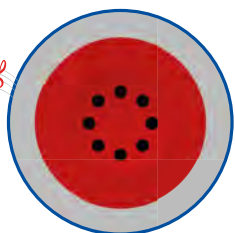

Veículos Elétricos

Uso Coletivo

Voltar ao Índice

1136

BABY BIKE EQUILÍBRIO BANDERETTA



Chip sonoro



Assento com baixa distância do solo para a criança subir e descer de forma fácil e segura



Guidão com farol que acende, limitador de giro e manoplas texturizadas



Rodas com textura de proteção

Peso suportado

KG

30 kg

Altura max. (sugerida)

106 cm

Idade sugerida

+18

Meses

Altura 49,9 cm

Comprimento 60,4 cm

Largura 36,8 cm

Embalagem (C.L.A.)

59,5 x 31,5 x 47,5 centímetros

Ref. 1136

7 899091 411368

Segurança

INMETRO

OCP 0061

REGISTRO 0027472021

Veículos a Pedal

Linha Bebê

Esportes

Veículos Elétricos

Uso Coletivo

Voltar ao Índice

1155

BABY BIKE EQUILÍBRIO JOY AZUL

PLAY



Assento com baixa distância do solo para a criança subir e descer de forma fácil e segura



Manoplas texturizadas



Rodas com textura de proteção



Peso suportado



30 Kg

Altura max. (sugerida)



106 cm

Idade sugerida

+12

Meses

Embalagem (C.L.A.)



45,5 x 27,5 x 26 centímetros



Veículos a Pedal

Linha Bebê

Esportes

Veículos Elétricos

Uso Coletivo

Voltar ao Índice

Ref. 1155



7 899091 411559



1156

BABY BIKE EQUILÍBRIO JOY ROSA

PLAY



Assento com baixa distância do solo para a criança subir e descer de forma fácil e segura



Manoplas texturizadas



Rodas com textura de proteção




Peso suportado



30 Kg

Altura max. (sugerida)



106 cm

Idade sugerida

+12

Meses

Embalagem (C.L.A.)



45,5 x 27,5 x 26 centímetros



Altura 37,5 cm

Comprimento 56 cm

Largura 27,7 cm

Veículos a Pedal

Linha Bebê

Esportes

Veículos Elétricos

Uso Coletivo

Voltar ao Índice

Ref. 1156



7 899091 411566

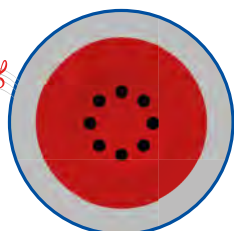


1145

BABY BIKE EQUILÍBRIO UNICÓRNIO



Assento com baixa distância do solo para a criança subir e descer de forma fácil e segura



Chip sonoro



Chifre com glitter e luzes



Manoplas emborrachadas



Rodas com textura de proteção



Peso suportado

30 kg

Altura max. (sugerida)

106 cm

Idade sugerida

+12

Meses

Altura 46,5 cm

Comprimento 56,5 cm

Largura 28,2 cm

Embalagem (C.L.A.)

47 x 34,5 x 26,5 centímetros



Veículos a Pedal

Linha Bebê

Esportes

Veículos Elétricos

Uso Coletivo

Voltar ao Índice

1144

BABY BIKE EQUILÍBRIO PÔNEI

PLAY



Assento com baixa distância do solo para a criança subir e descer de forma fácil e segura

Chip sonoro

Manoplas emborrachadas

Alça plástica para puxar o Pônei

Rodas com textura de proteção




Peso suportado



30 Kg

Altura max. (sugerida)



106 cm

Idade sugerida

+12

Meses

Embalagem (C.L.A.)



46,5 x 27,5 x 26 centímetros

Altura 46,5 cm

Comprimento 56,5 cm

Largura 28,2 cm

Veículos a Pedal

Linha Bebê

Esportes

Veículos Elétricos

Uso Coletivo

Voltar ao Índice


Ref. 1144



1140

BABY BIKE EQUILÍBRIO PÔNEI + BALANÇO

PLAY



Peso suportado



30 Kg

Altura max. (sugerida)



106 cm

Idade sugerida

+12

Meses

Embalagem (C.L.A.)



70,4 x 33,9 x 50,5 centímetros

Altura 51,5 cm

Comprimento 72,6 cm

Largura 38,2 cm

Veículos a Pedal

Linha Bebê

Esportes

Veículos Elétricos

Uso Coletivo

Voltar ao Índice

Ref. 1140



7 899091 411405



1315


TRICICLO SMART – FASES

PLAY



Dobrável
Facilita o transporte

Reversível
Assento gira 360°



Veículos a Pedal

Linha Bebê

Esportes

Veículos Elétricos

Uso Coletivo

Voltar ao Índice



Fase 1
12 a 18 meses

Função passeio

Com o cercado de proteção e o apoio dos pés encaixados, o adulto utiliza a haste (direcionável) para conduzir o triciclo.



Fase 2
18 a 24 meses



Fase 3
24 a 48 meses



Fase 4
Acima de 48 meses

Função pedal

Permite à criança pedalar livremente. Basta travar o dispositivo de roda livre, remover a haste, o cercado de proteção e o apoio de pé.

Função passeio (roda livre)


Retire o apoio de pé removível e destrave o dispositivo de roda livre para transformar o pedal em apoio dos pés enquanto o triciclo é movimentado.

Peso suportado



25 kg

Altura max. (sugerida)



112 cm

Idade sugerida

+12

Meses

Embalagem (C.L.A.)



63 x 40 x 33 centímetros

Altura 96 cm

Comprimento 103 cm

Largura 52 cm

Ref. 1315



Veículos a Pedal

Linha Bebê

Esportes

Veículos Elétricos

Uso Coletivo

Voltar ao Índice

1314

TRICICLO SMART 2 LUGARES

PLAY

Suporte para garrafa d'água, mamadeira ou squeeze (não inclusos) e porta celular

Celular não incluso.

Haste direcionável e removível com suporte para bolsa/sacola

Bolsa/Sacola não inclusas.

Capota articulável, retrátil e removível

Assentos com cintos de segurança e cercados de proteção removíveis

Caçamba traseira basculante

Freio traseiro de segurança

Apoio removível, que mantém os pés da criança apoiados confortavelmente

Dispositivo de roda livre

Veículos a Pedal

Linha Bebê

Esportes

Veículos Elétricos

Uso Coletivo

Voltar ao Índice



Função passeio

Com o cercado de proteção e o apoio dos pés encaixados, o adulto utiliza a haste (direcionável) para conduzir o triciclo.

Função passeio (roda livre)

Com o apoio dos pés desencaixados, basta destravar o dispositivo de roda livre para transformar o pedal em apoio dos pés enquanto o triciclo é movimentado.



Função pedal

Permite à criança pedalar livremente como um triciclo convencional. Basta travar o dispositivo de roda livre, remover a haste, o cercado de proteção e o apoio dos pés.



Peso suportado



50 Kg

Altura max. (sugerida)



112 cm

Idade sugerida

+12

Meses

Embalagem (C.L.A.)



73,5 x 37 x 64,5 centímetros

Altura 100,6 cm

Comprimento 140,7 cm

Largura 62,5 cm

Ref. 1314



Veículos a Pedal

Linha Bebê

Esportes

Veículos Elétricos

Uso Coletivo

Voltar ao Índice



Esportes



Bandeirante

[Voltar
ao Índice](#)

3137

BICICLETA DE EQUILÍBRIO AZUL

PLAY



Peso suportado



30 Kg

Altura max. (sugerida)



106 cm

Idade sugerida

+18

Meses

Embalagem (C.L.A.)



72 x 24 x 31 centímetros



LANÇAMENTO

Ref. 3137



7 899091 431373



Veículos a Pedal

Linha Bebê

Esportes

Veículos Elétricos

Uso Coletivo

Voltar ao Índice

3138

BICICLETA DE EQUILÍBRIO ROSA

PLAY



Peso suportado

KG

30 Kg

Altura max. (sugerida)

106 cm

Idade sugerida

+18

Meses

Altura 42,3 cm

Comprimento 87,6 cm

Largura 55 cm

LANÇAMENTO



Embalagem (C.L.A.)

72 x 24 x 31 centímetros

Veículos a Pedal

Linha Bebê

Esportes

Veículos Elétricos

Uso Coletivo

Voltar ao Índice

3141

BIKE DE EQUILÍBRIO PRO COM FREIO



Apoio para os pés da criança

Guidão com regulagem de altura, limitador de giro, manoplas emborrachadas e freio traseiro

Selim ergonômico acolchoado com regulagem de altura

Pneus de borracha com câmara de ar

Pezinho de apoio




Peso suportado



30 Kg

Altura max. (sugerida)



106 cm

Idade sugerida

+18

Meses

Embalagem (C.L.A.)



89 x 13,5 x 53,5 centímetros



LANÇAMENTO

Ref. 3141



7 899091 4314 10



Veículos a Pedal

Linha Bebê

Esportes

Veículos Elétricos

Uso Coletivo

Voltar ao Índice

3048

BICICLETA 14" UNICÓRNIO

PLAY

Selim ergonômico com regulagem de altura



Guidão com limitador de giro e regulagem de altura para melhor ergonomia



Pneus em E.V.A. para melhor performance



Freio dianteiro à tambor para maior eficiência durante a frenagem



Rodinhas laterais removíveis fixadas no quadro




Cobre-corrente integral e pedivela de fácil manutenção

Peso suportado



27 kg

Altura max. (sugerida)



90 a 125 cm

Idade sugerida

+4

Anos

Embalagem (C.L.A.)



79,5 x 19 x 37,5 centímetros



Altura 73 cm

Comprimento 97,5 cm

Largura 52 cm

Veículos a Pedal

Linha Bebê

Esportes

Veículos Elétricos

Uso Coletivo

Voltar ao Índice

Ref. 3048



7 899091 430482



Segurança de Bicicleta de Uso Infantil

3049

BICICLETA 14" POWER GAME

PLAY

Selim ergonômico com regulagem de altura



Guidão com limitador de giro e regulagem de altura para melhor ergonomia



Pneus em E.V.A. para melhor performance



Freio dianteiro à tambor para maior eficiência durante a frenagem



Rodinhas laterais removíveis fixadas no quadro



Cobre-corrente integral e pedivela de fácil manutenção

Peso suportado



27 kg

Altura max. (sugerida)



90 a 125 cm

Idade sugerida

+4

Anos

Embalagem (C.L.A.)



79,5 x 19 x 37,5 centímetros



Altura 73 cm

Comprimento 97,5 cm

Largura 52 cm

Veículos a Pedal

Linha Bebê

Esportes

Veículos Elétricos

Uso Coletivo

Voltar ao Índice

Ref. 3049



7 899091 430499



Segurança de Bicicleta de Uso Infantil

3128

BICICLETA 14" BATMAN

PLAY

Selim ergonômico com regulagem de altura



Guidão com limitador de giro e regulagem de altura para melhor ergonomia



Pneus em E.V.A. para melhor performance



Freio dianteiro à tambor para maior eficiência durante a frenagem



Rodinhas laterais removíveis fixadas no quadro



Cobre-corrente integral e pedivela de fácil manutenção

Peso suportado



27 kg

Altura max. (sugerida)



90 a 125 cm

Idade sugerida

+4

Anos

Embalagem (C.L.A.)



79,5 x 19 x 37,5 centímetros



Altura 73 cm

Comprimento 97,5 cm

Largura 52 cm

Veículos a Pedal

Linha Bebê

Esportes

Veículos Elétricos

Uso Coletivo

Voltar ao Índice

Ref. 3128



7 899091 431281



Segurança de Bicicleta de Uso Infantil

3341

BICICLETA 14" HELLO KITTY

PLAY

Selim ergonômico com regulagem de altura



Guidão com limitador de giro e regulagem de altura para melhor ergonomia



Pneus em E.V.A. para melhor performance



Freio dianteiro à tambor para maior eficiência durante a frenagem



Rodinhas laterais removíveis fixadas no quadro



Cobre-corrente integral e pedivela de fácil manutenção

Peso suportado



27 kg

Altura max. (sugerida)



90 a 125 cm

Idade sugerida

+4

Anos

Embalagem (C.L.A.)



79,5 x 19 x 37,5 centímetros

Altura 73 cm

Comprimento 97,5 cm

Largura 52 cm

Veículos a Pedal

Linha Bebê

Esportes

Veículos Elétricos

Uso Coletivo

Voltar ao Índice

Ref. 3341



7 899091 433414



Segurança de Bicicleta de Uso Infantil

3155

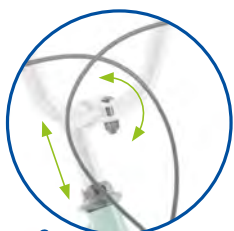
BICICLETA 16" SWEET FLOWER

PLAY

Selim ergonômico acolchoado com ajuste de inclinação e quick release para regulagem de altura



Guidão com regulagem de altura e inclinação para melhor ergonomia



Pneus de borracha com câmara de ar



Freio dianteiro side-pull e traseiro band brake para maior eficiência durante a frenagem



Cobre-corrente integral e pedivela de fácil manutenção




Peso suportado



50 kg

Altura max. (sugerida)



105 a 131 cm

Rodinhas laterais removíveis fixadas no quadro



Idade sugerida

+5

Anos

Embalagem (C.L.A.)



93,5 x 19 x 41 centímetros

Altura 71 cm



Comprimento 110 cm

Largura 55 cm

Veículos a Pedal

Linha Bebê

Esportes

Veículos Elétricos

Uso Coletivo

Voltar ao Índice

Ref. 3155



7 899091 431557



Segurança de Bicicleta de Uso Infantil

3157

BICICLETA 16" POWER GAME



Veículos a Pedal

Linha Bebê

Esportes

Veículos Elétricos

Uso Coletivo

Volta ao Índice

Selim ergonômico acolchoado com ajuste de inclinação e quick release para regulagem de altura



Guidão com regulagem de altura e inclinação para melhor ergonomia



Freio dianteiro side-pull e traseiro band brake para maior eficiência durante a frenagem



Pneus de borracha com câmara de ar



Cobre-corrente integral e pedivela de fácil manutenção



Peso suportado



50 kg

Altura max. (sugerida)



105 a 131 cm

Rodinhas laterais removíveis fixadas no quadro



Idade sugerida

+5

Anos

Embalagem (C.L.A.)



93,5 x 19 x 41 centímetros

Altura 71 cm



Comprimento 110 cm

Largura 55 cm

Ref. 3157



7 899091 431571



Segurança de Bicicleta de Uso Infantil

1562

MEU 1º PATINETE AZUL



Ideal para iniciantes, com espaço para a criança apoiar os dois pezinhos com segurança




Três rodas para mais estabilidade e apoio




Freio traseiro



Textura na base para maior aderência e segurança



Manoplas emborrachadas



Guidão com limitador de giro



Peso suportado

KG

50 kg

Altura max. (sugerida)

119 cm

Idade sugerida

+24

Meses

Altura 73 cm

Comprimento 62,5 cm

Largura 26,5 cm

Embalagem (C.L.A.)

59 x 17,5 x 23,5 centímetros



Veículos a Pedal

Linha Bebê

Esportes

Veículos Elétricos

Uso Coletivo

Voltar ao Índice

1563

MEU 1º PATINETE ROSA




Ideal para iniciantes, com espaço para a criança apoiar os dois pezinhos com segurança



Freio traseiro



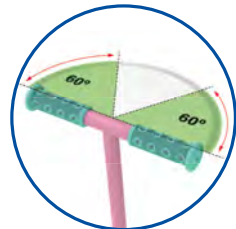
Textura na base para maior aderência e segurança



Três rodas para mais estabilidade e apoio



Manoplas emborrachadas



Guidão com limitador de giro



Peso suportado

KG

50 kg

Altura max. (sugerida)

119 cm

Idade sugerida

+24

Meses

Altura 73 cm

Comprimento 62,5 cm

Largura 26,5 cm

Embalagem (C.L.A.)

59 x 17,5 x 23,5 centímetros



Veículos a Pedal

Linha Bebê

Esportes

Veículos Elétricos

Uso Coletivo

Voltar ao Índice

1601

MEU 1º SKATENET AZUL




Desenvolve o equilíbrio, o senso de direção e a coordenação motora

Com o guidão fixo o Skatenet vira para a esquerda ou para a direita com a inclinação do corpo

Esquerda Direita




Freio traseiro



Textura na base para maior aderência e segurança



Manoplas emborrachadas



Suporta até 50 kg



Peso suportado

50 kg

Altura max. (sugerida)

106 cm

Idade sugerida

+24

Meses

Altura 67,5 cm

Comprimento 61,7 cm

Largura 26,5 cm

Embalagem (C.L.A.)

63,5 x 23,5 x 29,5 centímetros



Veículos a Pedal

Linha Bebê

Esportes

Veículos Elétricos

Uso Coletivo

Voltar ao Índice

1602

MEU 1º SKATENET ROSA




Desenvolve o equilíbrio, o senso de direção e a coordenação motora

Com o guidão fixo o Skatenet vira para a esquerda ou para a direita com a inclinação do corpo




Freio traseiro



Textura na base para maior aderência e segurança



Manoplas emborrachadas



Suporta até 50 kg



Peso suportado



50 Kg

Altura max. (sugerida)



106 cm

Idade sugerida

+24

Meses

Embalagem (C.L.A.)



63,5 x 23,5 x 29,5 centímetros



Veículos a Pedal

Linha Bebê

Esportes

Veículos Elétricos

Uso Coletivo

Voltar ao Índice

Ref. 1602



7 899091 416028



1577

SKATENET REGULÁVEL AZUL

PLAY

Desenvolve o equilíbrio, o senso de direção e a coordenação motora

Com o guidão fixo o Skatenet vira para a esquerda ou para a direita com a inclinação do corpo

Esquerda Direita



Freio traseiro




Textura na base para maior aderência e segurança



Manoplas emborrachadas



Quick Release, guidão com regulagem de altura




Suporta até 50 kg

Peso suportado



50 Kg

Altura max. (sugerida)



106 cm

Idade sugerida

+24

Meses

Embalagem (C.L.A.)



61 x 20,5 x 29 centímetros

Altura 84 cm

Comprimento 61,7 cm

Largura 26,5 cm

LANÇAMENTO

Ref. 1577



7 399091 415779



Veículos a Pedal

Linha Bebê

Esportes

Veículos Elétricos

Uso Coletivo

Voltar ao Índice

1578

SKATENET REGULÁVEL ROSA




Desenvolve o equilíbrio, o senso de direção e a coordenação motora

Com o guidão fixo o Skatenet vira para a esquerda ou para a direita com a inclinação do corpo

Esquerda Direita



Freio traseiro




Textura na base para maior aderência e segurança



Manoplas emborrachadas



Quick Release, guidão com regulagem de altura



Suporta até 50 kg



Peso suportado

KG

50 Kg

Altura max. (sugerida)

106 cm

Idade sugerida

+24

Meses

Altura 84 cm

Comprimento 61,7 cm

Largura 26,5 cm

LANÇAMENTO



Embalagem (C.L.A.)

61 x 20,5 x 29 centímetros

Veículos a Pedal

Linha Bebê

Esportes

Veículos Elétricos

Uso Coletivo

Voltar ao Índice

3129

SKATENET REGULÁVEL BATMAN



Desenvolve o equilíbrio, o senso de direção e a coordenação motora

Com o guidão fixo o Skatenet vira para a esquerda ou para a direita com a inclinação do corpo

Esquerda Direita



Freio traseiro




Textura na base para maior aderência e segurança



Manoplas emborrachadas



Quick Release, guidão com regulagem de altura



Suporta até 50 kg



Peso suportado

KG

50 Kg

Altura max. (sugerida)

106 cm

Idade sugerida

+24

Meses

Altura 84 cm

Comprimento 61,7 cm

Largura 43 cm

LANÇAMENTO

Ref. 3129



7 899091 431298



Embalagem (C.L.A.)

61 x 20,5 x 29 centímetros

Veículos a Pedal

Linha Bebê

Esportes

Veículos Elétricos

Uso Coletivo

Voltar ao Índice

3338

SKATENET REGULÁVEL HELLO KITTY



Desenvolve o equilíbrio, o senso de direção e a coordenação motora

Com o guidão fixo o Skatenet vira para a esquerda ou para a direita com a inclinação do corpo

Esquerda Direita



Freio traseiro




Textura na base para maior aderência e segurança



Manoplas emborrachadas



Quick Release, guidão com regulagem de altura



Suporta até 50 kg

Peso suportado

KG

50 Kg

Altura max. (sugerida)

106 cm

Idade sugerida

+24

Meses

Altura 84 cm

Comprimento 61,7 cm

Largura 43 cm

LANÇAMENTO



Ref. 3338

7 899091 433384



Embalagem (C.L.A.)

61 x 20,5 x 29 centímetros

Veículos a Pedal

Linha Bebê

Esportes

Veículos Elétricos

Uso Coletivo

Voltar ao Índice

1590

SKATENET MAX LED AJUSTÁVEL BLACK



Desenvolve o equilíbrio, o senso de direção e a coordenação motora
Com o guidão fixo o Skatenet vira para a esquerda ou para a direita com a inclinação do corpo



Textura na base para maior aderência e segurança



Freio traseiro

Manoplas emborrachadas




Quick Release, guidão com regulagem de altura



LUZES QUE ACENDEM COM O MOVIMENTO DAS RODAS (não utiliza bateria)



Rolamento de alta performance



Suporta até 120 kg

Peso suportado



120 Kg

Altura max. (sugerida)



119 cm

Idade sugerida

+24

Meses

Embalagem (C.L.A.)



63 x 29,5 x 24 centímetros

Altura 92 cm

Comprimento 63 cm

Largura 26 cm



Veículos a Pedal

Linha Bebê

Esportes

Veículos Elétricos

Uso Coletivo

Voltar ao Índice

Ref. 1590



7 899091 415908



1591

SKATENET MAX LED AJUSTÁVEL PINK



Desenvolve o equilíbrio, o senso de direção e a coordenação motora
Com o guidão fixo o Skatenet vira para a esquerda ou para a direita com a inclinação do corpo



Textura na base para maior aderência e segurança



Freio traseiro



Manoplas emborrachadas




Quick Release, guidão com regulagem de altura

LUZES QUE ACENDEM COM O MOVIMENTO DAS RODAS (não utiliza bateria)



Rolamento de alta performance



Suporta até 120 kg

Peso suportado



120 Kg

Altura max. (sugerida)



119 cm

Idade sugerida

+24

Meses

Embalagem (C.L.A.)



63 x 29,5 x 24 centímetros

Altura 92 cm

Comprimento 63 cm

Largura 26 cm



Veículos a Pedal

Linha Bebê

Esportes

Veículos Elétricos

Uso Coletivo

Voltar ao Índice

Ref. 1591



7 899091 415915



1541


SKATENET LED DOBRÁVEL PINK



Desenvolve o equilíbrio, o senso de direção e a coordenação motora
Com o guidão fixo o Skatenet vira para a esquerda ou para a direita com a inclinação do corpo



Freio traseiro



Textura na base para maior aderência e segurança



Guidão com regulagem de altura



Manoplas emborrachadas



Suporta até 50 kg



Rolamento de alta performance




LUZES QUE ACENDEM COM O MOVIMENTO DAS RODAS (não utiliza bateria)

Peso suportado



50 Kg

Altura max. (sugerida)



106 cm

Idade sugerida

+24

Meses

Embalagem (C.L.A.)



71 x 18,5 x 33 centímetros

Altura 86 cm

Comprimento 60 cm

Largura 31 cm

LANÇAMENTO

Ref. 1541



7 399091 415410



Veículos a Pedal

Linha Bebê

Esportes

Veículos Elétricos

Uso Coletivo

Voltar ao Índice

1543

SKATENET LED DOBRÁVEL LARANJA



Desenvolve o equilíbrio, o senso de direção e a coordenação motora

Com o guidão fixo o Skatenet vira para a esquerda ou para a direita com a inclinação do corpo

Esquerda Direita




Guidão com regulagem de altura



Manoplas emborrachadas



Freio traseiro



Textura na base para maior aderência e segurança



Suporta até 50 kg



Rolamento de alta performance




LUZES QUE ACENDEM COM O MOVIMENTO DAS RODAS (não utiliza bateria)

Peso suportado



50 Kg

Altura max. (sugerida)



106 cm

Idade sugerida

+24

Meses

Embalagem (C.L.A.)



71 x 18,5 x 33 centímetros

Altura 86 cm

Comprimento 60 cm

Largura 31 cm

LANÇAMENTO

Ref. 1543



7 399091 415434



Veículos a Pedal

Linha Bebê

Esportes

Veículos Elétricos

Uso Coletivo

Voltar ao Índice

1548

SKATENET LED PRO DOBRÁVEL PRETO



Desenvolve o equilíbrio, o senso de direção e a coordenação motora. Com o guidão fixo o Skatenet vira para a esquerda ou para a direita com a inclinação do corpo



Guidão com regulagem de altura



Manoplas emborrachadas



Freio traseiro



Textura na base para maior aderência e segurança



Suporta até 100 kg



Rolamento de alta performance




LUZES QUE ACENDEM COM O MOVIMENTO DAS RODAS (não utiliza bateria)

Peso suportado



100 Kg

Altura max. (sugerida)



119 cm

Idade sugerida

+24

Meses

Embalagem (C.L.A.)



71 x 18,5 x 33 centímetros

Altura 92 cm

Comprimento 63,5 cm

Largura 15,7 cm



Ref. 1548

7 899091 415489



Veículos a Pedal

Linha Bebê

Esportes

Veículos Elétricos

Uso Coletivo

Voltar ao Índice

1549

SKATENET LED PRO DOBRÁVEL ROSA



Desenvolve o equilíbrio, o senso de direção e a coordenação motora

Com o guidão fixo o Skatenet vira para a esquerda ou para a direita com a inclinação do corpo

Esquerda Direita



Guidão com regulagem de altura



Manoplas emborrachadas



Freio traseiro



Textura na base para maior aderência e segurança



Suporta até 100 kg



Rolamento de alta performance




LUZES QUE ACENDEM COM O MOVIMENTO DAS RODAS (não utiliza bateria)

Peso suportado



100 kg

Altura max. (sugerida)



119 cm

Idade sugerida

+24

Meses

Embalagem (C.L.A.)



71 x 18,5 x 33 centímetros

Altura 92 cm

Comprimento 63,5 cm

Largura 15,7 cm

Veículos a Pedal

Linha Bebê

Esportes

Veículos Elétricos

Uso Coletivo

Voltar ao Índice

Ref. 1549



7 899091 415496



The background features abstract, flowing shapes in shades of purple and blue. On the left, there are several curved purple lines and a large purple circle. On the right, there are larger, wavy shapes in blue and purple that sweep across the bottom of the page.

Veículos Elétricos



Bandeirante

[Voltar
ao Índice](#)

2668

QUADRICICLO ELÉTRICO 6V VERMELHO

PLAY

Guidão com limitador de giro e manoplas ergonômicas com textura



Painel com sistema de som



Botão liga/desliga e interruptor frente e ponto morto

Farol dianteiro que acende de verdade



Bateria recarregável de 6 volts (acompanha carregador automático 110/240 volts)



Acelerador no pedal com velocidade aproximada de 3 km/h

Peso suportado



30 Kg

Altura max. (sugerida)



107 cm

Idade sugerida

+3

Anos

Embalagem (C.L.A.)



112 x 64 x 37 centímetros



Veículos a Pedal

Linha Bebê

Esportes

Veículos Elétricos

Uso Coletivo

Voltar ao Índice

Ref. 2668



7 899091 426683



2667

QUADRICICLO ELÉTRICO 6V AMARELO

PLAY

Guidão com limitador de giro e manoplas ergonômicas com textura



Painel com sistema de som



Botão liga/desliga e interruptor frente, ré e ponto morto



Farol dianteiro que acende de verdade



Bateria recarregável de 6 volts (acompanha carregador automático 110/240 volts)



Acelerador no pedal com velocidade aproximada de 3 km/h



Peso suportado



30 Kg

Altura max. (sugerida)



107 cm

Idade sugerida

+3

Anos

Embalagem (C.L.A.)



112 x 64 x 37 centímetros

Altura 41 cm



Comprimento 69 cm

Largura 47 cm

Veículos a Pedal

Linha Bebê

Esportes

Veículos Elétricos

Uso Coletivo

Voltar ao Índice

Ref. 2667



7 899091 426676



2669

QUADRICICLO ELÉTRICO 6V ROSA

PLAY

Guidão com limitador de giro e manoplas ergonômicas com textura



Painel com sistema de som




Botão liga/desliga e interruptor frente, ré e ponto morto



Farol dianteiro que acende de verdade



Bateria recarregável de 6 volts (acompanha carregador automático 110/240 volts)



Acelerador no pedal com velocidade aproximada de 3 km/h



Peso suportado



30 Kg

Altura max. (sugerida)



107 cm

Idade sugerida

+3

Anos

Embalagem (C.L.A.)



112 x 64 x 37 centímetros

Altura 41 cm



Comprimento 69 cm

Largura 47 cm

Veículos a Pedal

Linha Bebê

Esportes

Veículos Elétricos

Uso Coletivo

Voltar ao Índice

Ref. 2669



7 899091 426690



2682

QUADRICICLO CROSS ELÉTRICO 6V

PLAY



Botão liga/desliga e interruptor frente, ré



Guidão com limitador de giro e manoplas ergonômicas



Caçamba traseira



Acelerador no pedal com velocidade aproximada de 3 km/h



Peso suportado



30 Kg

Altura max. (sugerida)



106 cm

Idade sugerida

+3

Anos

Embalagem (C.L.A.)



69,5 x 40,5 x 34 centímetros

Altura 50 cm



Comprimento 81 cm

Largura 41 cm

LANÇAMENTO

Ref. 2682



7 399091 426829



Veículos a Pedal

Linha Bebê

Esportes

Veículos Elétricos

Uso Coletivo

Voltar ao Índice

2675

BANJIPE 4 EM 1 R/C ELÉTRICO 6V BRANCO

PLAY

Veículos
a Pedal

Linha
Bebê

Esportes

Veículos
Elétricos

Uso
Coletivo

Voltar
ao Índice



Haste direcionável e removível para a função passeio e cercado de proteção removível com abertura lateral

Dispositivo de conversão passeio/ elétrico

Painel com luzes, sistema de som, entrada USB, botões liga/desliga e frente/ré

Farol Dianteiro que acende de verdade

Apoio de pé retrátil com acelerador para a função elétrico, passeio ou andador

Base de balanço dobrável



Função passeio

Com o cercado de proteção e o apoio dos pés estendidos, além do dispositivo de conversão passeio/ elétrico acionado, o adulto utiliza a haste (direcionável) para conduzir o veículo.

Função balanço

Com o cercado de proteção, o apoio dos pés estendidos e a base acionada, a criança pode balançar de forma segura e confortável.



Função andador

Com o apoio dos pés retraídos e a supervisão de um adulto, a criança impulsiona o Jipe com os pés para qualquer direção.



Função elétrica

Com o apoio dos pés estendidos e o acelerador destravado, a criança dirige livremente para qualquer direção.

Controle Remoto Codificado 2,4G com 3 opções de velocidade



Foto meramente ilustrativa

Peso suportado



25 kg

Altura max. (sugerida)



100 cm

Idade sugerida

+12

Meses

Embalagem (C.L.A.)



65,5 x 33,5 x 28 centímetros

Altura 97 cm



Comprimento 78,4 cm

Largura 41,4 cm



Ref. 2675



Veículos a Pedal

Linha Bebê

Esportes

Veículos Elétricos

Uso Coletivo

Voltar ao Índice

2676

BANJIPE 4 EM 1 R/C ELÉTRICO 6V CINZA

PLAY

Veículos
a Pedal

Linha
Bebê

Esportes

Veículos
Elétricos

Uso
Coletivo

Voltar
ao Índice



Haste direcionável e removível para a função passeio e cercado de proteção removível com abertura lateral

Dispositivo de conversão passeio/ elétrico

Painel com luzes, sistema de som, entrada USB, botões liga/desliga e frente/ré

Farol Dianteiro que acende de verdade

Apoio de pé retrátil com acelerador para a função elétrico, passeio ou andador

Base de balanço dobrável



Função passeio

Com o cercado de proteção e o apoio dos pés estendidos, além do dispositivo de conversão passeio/ elétrico acionado, o adulto utiliza a haste (direcionável) para conduzir o veículo.



Função balanço

Com o cercado de proteção, o apoio dos pés estendidos e a base acionada, a criança pode balançar de forma segura e confortável.



Função andador

Com o apoio dos pés retraídos e a supervisão de um adulto, a criança impulsiona o Jipe com os pés para qualquer direção.



Função elétrica

Com o apoio dos pés estendidos e o acelerador destravado, a criança dirige livremente para qualquer direção.



Controle Remoto Codificado 2,4G com 3 opções de velocidade

Foto meramente ilustrativa




Peso suportado



25 kg

Altura max. (sugerida)



100 cm

Idade sugerida

+12

Meses

Embalagem (C.L.A.)



65,5 x 33,5 x 28 centímetros

Altura 97 cm



Comprimento 78,4 cm

Largura 41,4 cm

Veículos a Pedal

Linha Bebê

Esportes

Veículos Elétricos

Uso Coletivo

Voltar ao Índice

Ref. 2676



2897

SCOOTER BANDERETTA ELÉTRICA 6V OFF WHITE

PLAY



Bagageiro traseiro

Painel com botões frente e ré, liga e desliga e módulo de som

Farol dianteiro que acende de verdade

Lanterna traseira que acende de verdade

Bagageiro dianteiro



Aceleração no pedal com velocidade aproximada de 3 a 5 km/h

Peso suportado



25 kg

Altura max. (sugerida)



112 cm

Idade sugerida
+24
Meses

Embalagem (C.L.A.)



64 x 34 x 36 centímetros



Veículos a Pedal

Linha Bebê

Esportes

Veículos Elétricos

Uso Coletivo

Voltar ao Índice

Ref. 2897



2898

SCOOTER BANDERETTA ITÁLIA ELÉTRICA 6V

PLAY



Aceleração no pedal com velocidade aproximada de 3 a 5 km/h

Peso suportado



25 kg

Altura max. (sugerida)



112 cm

Idade sugerida

+24

Meses

Embalagem (C.L.A.)



64 x 34 x 36 centímetros



Veículos a Pedal

Linha Bebê

Esportes

Veículos Elétricos

Uso Coletivo

Voltar ao Índice

2903

SCOOTER BANDERETTA ELÉTRICA 6V VERMELHA

PLAY




Aceleração no pedal com velocidade aproximada de 3 a 5 km/h

Peso suportado



25 kg

Altura max. (sugerida)



112 cm

Idade sugerida
+24
Meses

Embalagem (C.L.A.)



64 x 34 x 36 centímetros



Veículos a Pedal

Linha Bebê

Esportes

Veículos Elétricos

Uso Coletivo

Voltar ao Índice

Ref. 2903



2904

SCOOTER BANDERETTA ELÉTRICA 6V TURQUESA

PLAY



Peso suportado



25 kg

Altura max. (sugerida)



112 cm

Idade sugerida

+24

Meses

Embalagem (C.L.A.)



64 x 34 x 36 centímetros



Altura 57 cm

Comprimento 80 cm

Largura 38 cm

Veículos a Pedal

Linha Bebê

Esportes

Veículos Elétricos

Uso Coletivo

Voltar ao Índice

Ref. 2904



7 899091 429042



2899

SCOOTER BANDERETTA ELÉTRICA 6V BANCO ACOLCHOADO MENTA



Banco em couro sintético acolchoado



Painel com botões frente e ré, liga e desliga e módulo de som



Bagageiro traseiro



Farol dianteiro que acende de verdade



Lanterna traseira que acende de verdade



Bagageiro dianteiro com Cestinha Artesanal




Aceleração no pedal com velocidade aproximada de 3 a 5 km/h

Peso suportado



25 Kg

Altura max. (sugerida)



112 cm



Idade sugerida

+24

Meses

Embalagem (C.L.A.)



64 x 34 x 36 centímetros

Altura 57 cm



Comprimento 80 cm

Largura 38 cm

Veículos a Pedal

Linha Bebê

Esportes

Veículos Elétricos

Uso Coletivo

Voltar ao Índice

Ref. 2899



7 899091 428991



3349

SCOOTER BANDERETTA HELLO KITTY ELÉTRICA 6V



Veículos a Pedal

Linha Bebê

Esportes

Veículos Elétricos

Uso Coletivo



Bagageiro traseiro



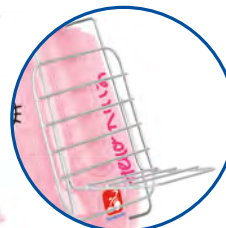
Painel com botões frente e ré, liga e desliga e módulo de som



Farol dianteiro que acende de verdade



Lanterna traseira que acende de verdade



Bagageiro dianteiro



Aceleração no pedal com velocidade aproximada de 3 a 5 km/h

Peso suportado

25 Kg

Altura max. (sugerida)

112 cm

Idade sugerida

+24

Meses

Altura 57 cm

Comprimento 80 cm

Largura 38 cm

Embalagem (C.L.A.)

64 x 34 x 36 centímetros



Voltar ao Índice

2964

MOTO STREET ELÉTRICA 6V

PLAY

Guidão com manoplas emborrachadas



Painel com sistema de som, botão liga/desliga e botão frente, ré e neutro



Farol com luz de LED



Aceleração no pedal com velocidade aproximada de 3,5 km/h



Peso suportado



25 Kg

Altura max. (sugerida)



112 cm

Idade sugerida

+24

Meses

Embalagem (C.L.A.)



56 x 38 x 33,5 centímetros

Altura 47 cm



Comprimento 78 cm

Largura 45 cm

LANÇAMENTO

Ref. 2964



7 899091 429646



Veículos a Pedal

Linha Bebê

Esportes

Veículos Elétricos

Uso Coletivo

Voltar ao Índice

2960

MOTO CROSS ELÉTRICA 6V VERMELHA

PLAY



Painel com sistema de som, entrada USB, botão liga/desliga e botão frente/ré/neutro



Carenagem com luz de LED



Guidão com manoplas emborrachadas




Aceleração no pedal com velocidade aproximada de 3,5 km/h

Peso suportado



30 kg

Altura max. (sugerida)



112 cm

Idade sugerida
+24
Meses

Embalagem (C.L.A.)



72,5 x 26 x 42 centímetros

Altura 55 cm



Comprimento 82,5 cm

Largura 47 cm

Veículos a Pedal

Linha Bebê

Esportes

Veículos Elétricos

Uso Coletivo

Voltar ao Índice

Ref. 2960



7 899091 429608



2961

MOTO CROSS ELÉTRICA 6V AZUL

PLAY



Painel com sistema de som, entrada USB, botão liga/desliga e botão frente/ré/neutro



Carenagem com luz de LED



Guidão com manoplas emborrachadas



Aceleração no pedal com velocidade aproximada de 3,5 km/h

Peso suportado



30 kg

Altura max. (sugerida)



112 cm

Idade sugerida

+24

Meses

Embalagem (C.L.A.)



72,5 x 26 x 42 centímetros

Altura 55 cm

Comprimento 82,5 cm

Largura 47 cm

Veículos a Pedal

Linha Bebê

Esportes

Veículos Elétricos

Uso Coletivo

Voltar ao Índice

Ref. 2961



7 899091 429615



2962

MOTO CROSS ELÉTRICA 6V ROSA



Veículos a Pedal

Linha Bebê

Esportes

Veículos Elétricos

Uso Coletivo

Voltar ao Índice



Painel com sistema de som, entrada USB, botão liga/desliga e botão frente/ré/neutro



Carenagem com luz de LED



Guidão com manoplas emborrachadas



Aceleração no pedal com velocidade aproximada de 3,5 km/h

Peso suportado



30 kg

Altura max. (sugerida)



112 cm

Idade sugerida

+24

Meses

Embalagem (C.L.A.)



72,5 x 26 x 42 centímetros



Altura 55 cm

Comprimento 82,5 cm

Largura 47 cm



2704

MOTO XT3 ELÉTRICA 6V TITANIUM

PLAY

Veículos
a Pedal

Linha
Bebê

Esportes

Veículos
Elétricos

Uso
Coletivo

Voltar
ao Índice

Manoplas
emborrachadas



Câmbio
com duas
marchas,
frente e ré



Aceleração no pedal com
velocidade aproximada
de 3,5 km/h



Rodas largas para
maior estabilidade



Peso
suportado



25 Kg

Altura max.
(sugerida)



119 cm

Idade
sugerida

+3

Anos

Embalagem
(C.L.A.)



80 x 59 x 46
centímetros

Altura 62,5 cm



Comprimento 93,5 cm

Largura 60 cm

Ref. 2704



7 899091 427048



2705

MOTO XT3 ELÉTRICA 6V PINK



Veículos a Pedal

Linha Bebê

Esportes

Veículos Elétricos

Uso Coletivo

Volta ao Índice

Manoplas emborrachadas



Câmbio com duas marchas, frente e ré



Aceleração no pedal com velocidade aproximada de 3,5 km/h



Rodas largas para maior estabilidade



Peso suportado



25 Kg

Altura max. (sugerida)



119 cm

Idade sugerida

+3

Anos

Embalagem (C.L.A.)



80 x 59 x 46 centímetros

Altura 62,5 cm



Comprimento 93,5 cm

Largura 60 cm

Ref. 2705



7 899091 427055



2930

VESPA ELÉTRICA 12V AZUL

PLAY

Veículos a Pedal

Linha Bebê

Esportes

Veículos Elétricos

Uso Coletivo

Voltar ao Índice

Assento ergonômico



Farol dianteiro que acende de verdade



Aceleração progressiva no pedal com velocidade aproximada de 3,5 km/h



Rodinhas laterais de apoio




Peso suportado



30 Kg

Altura max. (sugerida)



119 cm

Idade sugerida

+3

Anos

Embalagem (C.L.A.)



88 x 34 x 45 centímetros

Altura 75,5 cm

Comprimento 102 cm

Largura 50,5 cm

Ref. 2930



2931

VESPA ELÉTRICA 12V BRANCA

PLAY

Veículos a Pedal

Linha Bebê

Esportes

Veículos Elétricos

Uso Coletivo

Voltar ao Índice

Assento ergonômico



Farol dianteiro que acende de verdade



Aceleração progressiva no pedal com velocidade aproximada de 3,5 km/h



Rodinhas laterais de apoio



Peso suportado



30 Kg

Altura max. (sugerida)



119 cm

Idade sugerida

+3

Anos

Embalagem (C.L.A.)



88 x 34 x 45 centímetros

Altura 75,5 cm

Comprimento 102 cm

Largura 50,5 cm

Ref. 2931



7 899091 429318



2918

MOTO CRUISER ELÉTRICA 12V



Veículos a Pedal

Linha Bebê

Esportes

Veículos Elétricos

Uso Coletivo

Voltar ao Índice

Painel com sistema de som, botão liga/desliga e botão frente e ré



Lanterna traseira que acende de verdade



Farol dianteiro que acende de verdade

Peso suportado



A definir

Altura max. (sugerida)



A definir

Idade sugerida

+3

Anos

Embalagem (C.L.A.)



A definir centímetros



Altura a definir

Comprimento a definir

Largura a definir

LANÇAMENTO

Ref. 2918



7 899091 429189



2920

MOTO KING RIDER ELÉTRICA 12V

PLAY

Painel com chave liga/desliga, botão frente/ré e sistema de som com ajuste de volume, entrada para USB e MP3 (cabo MP3 não incluso)



Aceleração progressiva na manopla com velocidade aproximada de 3 a 5 km/h



Baú traseiro que abre de verdade



Farol e lanternas dianteiras que acendem de verdade

Peso suportado



25 Kg

Altura max. (sugerida)



126 cm

Idade sugerida

+3

Anos

Embalagem (C.L.A.)



88,5 x 50 x 41,5 centímetros

Altura 68 cm



Comprimento 110 cm

Largura 48 cm

Veículos a Pedal

Linha Bebê

Esportes

Veículos Elétricos

Uso Coletivo

Voltar ao Índice

Ref. 2920



7 899091 429202



2921

MOTO ADVENTURE ELÉTRICA 12V AZUL

PLAY



Sistema de chave
liga/desliga



Aceleração progressiva na
manopla com velocidade
aproximada de 3 a 5 km/h



Painel com chave
liga/desliga, botão
frente/ré e sistema
de som com ajuste
de volume, entrada
para USB e MP3
(cabo MP3 não
incluso)



Farol e
lanternas
dianteiras
que acendem
de verdade

Peso
suportado



30 Kg

Altura max.
(sugerida)



126 cm

Idade
sugerida

+3

Anos

Embalagem
(C.L.A.)



81 x 36,5 x 54,5
centímetros

Altura 68,1 cm



Comprimento 97 cm

Largura 51,6 cm

Veículos
a Pedal

Linha
Bebê

Esportes

Veículos
Elétricos

Uso
Coletivo

Voltar
ao Índice

Ref. 2921



7 899091 429219



2926

MOTO ADVENTURE ELÉTRICA 12V AMARELA

PLAY



Sistema de chave
liga/desliga



Aceleração progressiva na
manopla com velocidade
aproximada de 3 a 5 km/h



Painel com chave
liga/desliga, botão
frente/ré e sistema
de som com ajuste
para USB e MP3
(cabo MP3 não
incluso)



Farol e
lanternas
dianteiras
que acendem
de verdade

Peso
suportado



30 Kg

Altura max.
(sugerida)



126 cm

Idade
sugerida

+3

Anos

Embalagem
(C.L.A.)



81 x 36,5 x 54,5
centímetros



Altura 68,1 cm

Comprimento 97 cm

Largura 51,6 cm

Veículos
a Pedal

Linha
Bebê

Esportes

Veículos
Elétricos

Uso
Coletivo

Voltar
ao Índice

Ref. 2926



7 899091 429264



Segurança
INMETRO
OCP 0061 INMETRO
REGISTRO
006263/2025

2927

MOTO ADVENTURE ELÉTRICA 12V ROSA

PLAY



Sistema de chave liga/desliga



Aceleração progressiva na manopla com velocidade aproximada de 3 a 5 km/h



Painel com chave liga/desliga, botão frente/ré e sistema de som com ajuste de volume, entrada para USB e MP3 (cabo MP3 não incluso)




Farol e lanternas dianteiras que acendem de verdade

Peso suportado



30 Kg

Altura max. (sugerida)



126 cm

Idade sugerida

+3

Anos

Embalagem (C.L.A.)



81 x 36,5 x 54,5 centímetros



Altura 68,1 cm

Comprimento 97 cm

Largura 51,6 cm

Veículos a Pedal

Linha Bebê

Esportes

Veículos Elétricos

Uso Coletivo

Voltar ao Índice

Ref. 2927



7 899091 429271



2929

MOTO RACING ELÉTRICA 12V

PLAY

Aceleração progressiva na manopla com velocidade aproximada de 3 a 5 km/h



Painel com sistema de som, botão liga/desliga e botão frente e ré



Farol dianteiro que acende de verdade

Peso suportado



A definir

Altura max. (sugerida)



A definir

Idade sugerida

+3

Anos

Embalagem (C.L.A.)



A definir centímetros

Altura a definir



Comprimento a definir

Largura a definir

LANÇAMENTO

Ref. 2929



7 899091 429295



Veículos a Pedal

Linha Bebê

Esportes

Veículos Elétricos

Uso Coletivo

Voltar ao Índice

2923

MOTO SPEED GT ELÉTRICA 12V



Veículos a Pedal

Linha Bebê

Esportes

Veículos Elétricos

Uso Coletivo

Voltar ao Índice



Farol dianteiro que acende de verdade



Aceleração progressiva na manopla com velocidade aproximada de 3 a 5 km/h



Painel com sistema de som, botão liga/desliga e botão frente e ré



Freio no pedal

Peso suportado

KG

30 Kg

Altura max. (sugerida)

126 cm

Idade sugerida

+3

Anos

Altura 76 cm

Comprimento 122 cm

Largura 63 cm

Embalagem (C.L.A.)

102 x 35 x 64 centímetros



2776

SPORT CAR R/C ELÉTRICO 12V



Veículos a Pedal

Linha Bebê

Esportes

Veículos Elétricos

Uso Coletivo

Volta ao Índice



Painel com sistema de som, ajuste de volume e indicador de nível de bateria



Botões liga/desliga e seletor de marchas frente, neutro e ré



Assento com cinto de segurança



Farol dianteiro que acende de verdade



Controle Remoto Codificado 2,4G com 2 opções de velocidade



Acelerador no pedal com velocidade aproximada de 3 Km/h



Peso suportado

KG

25 Kg

Altura max. (sugerida)

109 cm

Idade sugerida

+3

Anos

Altura 42 cm

Comprimento 81 cm

Largura 55 cm

LANÇAMENTO



Embalagem (C.L.A.)

85 x 45 x 35 centímetros

2777

SPORT CAR R/C ELÉTRICO 12V ROSA

PLAY




Painel com sistema de som, ajuste de volume e indicador de nível de bateria

Botões liga/desliga e seletor de marchas frente, neutro e ré



Assento com cinto de segurança



Farol dianteiro que acende de verdade



Acelerador no pedal com velocidade aproximada de 3 Km/h



Peso suportado



25 Kg

Altura max. (sugerida)



109 cm

Controle Remoto Codificado 2,4G com 2 opções de velocidade

Foto meramente ilustrativa



Idade sugerida

+3

Anos

LANÇAMENTO

Ref. 2777



7 399091 427772



Embalagem (C.L.A.)



85 x 45 x 35 centímetros

Altura 42 cm



Comprimento 81 cm

Largura 55 cm

Veículos a Pedal

Linha Bebê

Esportes

Veículos Elétricos

Uso Coletivo

Voltar ao Índice

2759

TOYOTA SUPRA GT4 R/C ELÉTRICO 12V

PLAY



Botões liga/desliga, duas velocidades, frente/ré e acelerador com velocidade aproximada de 3 a 5 km/h



Volante esportivo com efeito sonoro



Painel com sistema de som com ajuste de volume, entrada para USB e MP3 (cabo MP3 não incluso)



Farol Dianteiro que acende de verdade



Portas que abrem de verdade



Assento com cinto de segurança

Controle Remoto Codificado 2,4G com 2 opções de velocidade



Peso suportado



25 Kg

Altura max. (sugerida)



109 cm

Idade sugerida

+3

Anos

Embalagem (C.L.A.)



100 x 55 x 26 centímetros

Altura 45 cm



Comprimento 120 cm

Largura 60 cm

LANÇAMENTO

Ref. 2759



7 399091 427598



Veículos a Pedal

Linha Bebê

Esportes

Veículos Elétricos

Uso Coletivo

Voltar ao Índice

2758

AUDI RS E-TRON GT R/C ELÉTRICO 12V ROSA



Veículos a Pedal

Linha Bebê

Esportes

Veículos Elétricos

Uso Coletivo



Lanterna Traseira que acende de verdade



Cinto de segurança esportivo de 3 pontos



Painel com luzes, sistema de som, entrada USB, botões liga/desliga, duas velocidades, frente/ré



Portas que abrem de verdade



Farol Dianteiro que acende de verdade



Peso suportado

KG

25kg

Altura max. (sugerida)

109 cm

Controle Remoto Codificado 2,4G com 2 opções de velocidade



Foto meramente ilustrativa

Idade sugerida

+3

Anos

Embalagem (C.L.A.)

105 x 55 x 26 centímetros

Altura 41 cm

Comprimento 103 cm

Largura 58 cm



Ref. 2758

7 899091 427581



Voltar ao Índice

2756

AUDI RS E-TRON GT R/C ELÉTRICO 12V BRANCO



Veículos a Pedal

Linha Bebê

Esportes

Veículos Elétricos

Uso Coletivo

Volta ao Índice



Lanterna Traseira que acende de verdade



Cinto de segurança esportivo de 3 pontos



Painel com luzes, sistema de som, entrada USB, botões liga/desliga, duas velocidades, frente/ré



Portas que abrem de verdade

Farol Dianteiro que acende de verdade



Peso suportado



25 kg

Altura max. (sugerida)



109 cm

Controle Remoto Codificado 2,4G com 2 opções de velocidade



Idade sugerida

+3

Anos

Embalagem (C.L.A.)



105 x 55 x 26 centímetros

Altura 41 cm



Comprimento 103 cm

Largura 58 cm

Ref. 2756



7 899091 427567



2935

BANJIPE OFF-ROAD R/C ELÉTRICO 12V BRANCO

PLAY



Aceleração no pedal com velocidade aproximada de 3 km/h.



Painel com sistema de som com ajuste de volume, entrada para USB e MP3 (cabo MP3 não incluso)



Farol Dianteiro que acende de verdade



Assento com cinto de segurança



Portas que se abrem de verdade e com trava de segurança



Peso suportado



25 Kg

Altura max. (sugerida)



106 cm

Controle Remoto Codificado 2,4G com 2 opções de velocidade

Foto meramente ilustrativa



Idade sugerida

+3

Anos

LANÇAMENTO

Ref. 2935



7 899091 429356



Embalagem (C.L.A.)



78,5 x 54 x 28 centímetros

Altura 56 cm



Comprimento 89 cm

Largura 60,5 cm

Veículos a Pedal

Linha Bebê

Esportes

Veículos Elétricos

Uso Coletivo

Voltar ao Índice

2943

BANJIPE OFF-ROAD R/C ELÉTRICO 12V AMARELO

PLAY



Aceleração no pedal com velocidade aproximada de 3 km/h.



Painel com sistema de som com ajuste de volume, entrada para USB e MP3 (cabo MP3 não incluso)



Farol Dianteiro que acende de verdade



Assento com cinto de segurança



Portas que se abrem de verdade e com trava de segurança




Peso suportado



25 Kg

Altura max. (sugerida)



106 cm

Controle Remoto Codificado 2,4G com 2 opções de velocidade

Foto meramente ilustrativa



Idade sugerida

+3

Anos

LANÇAMENTO

Ref. 2943



7 899091 429431



Embalagem (C.L.A.)



78,5 x 54 x 28 centímetros

Altura 56 cm



Comprimento 89 cm

Largura 60,5 cm

Veículos a Pedal

Linha Bebê

Esportes

Veículos Elétricos

Uso Coletivo

Voltar ao Índice

2933

BANJIPE SAFARI R/C ELÉTRICO 12V

PLAY



Botões liga/desliga, duas velocidades e marchas frente/ré



Volante com buzina, painel com sistema de som e entrada USB



Farol Dianteiro que acende de verdade



Portas que se abrem de verdade e com trava de segurança



Assento com cinto de segurança e Santo Antônio



Controle Remoto Codificado 2,4G com 2 opções de velocidade




Peso suportado



30 Kg

Altura max. (sugerida)



109 cm

Idade sugerida

+3

Anos

LANÇAMENTO

Ref. 2933



7 899091 429332



Embalagem (C.L.A.)



93 x 52 x 30 centímetros

Altura 66 cm



Comprimento 100 cm

Largura 67 cm

Veículos a Pedal

Linha Bebê

Esportes

Veículos Elétricos

Uso Coletivo

Voltar ao Índice

2934

BANJIPE 2 LUGARES R/C ELÉTRICO 12V

PLAY



Volante com buzina e sons divertidos



Câmbio com 2 marchas frente e ré




Painel com sistema de som com ajuste de volume, entrada para USB e MP3 (cabo MP3 não incluso)



Farol Dianteiro que acende de verdade



Portas que se abrem de verdade e com trava de segurança



Controle Remoto Codificado 2,4G com 2 opções de velocidade



Foto meramente ilustrativa

Peso suportado



30 Kg

Altura max. (sugerida)



112 cm

Idade sugerida

+3

Anos

Embalagem (C.L.A.)



102 x 65 x 39 centímetros

Altura 72,5 cm



Comprimento 108,5 cm

Largura 69 cm

LANÇAMENTO

Ref. 2934



7 899091 429349



Veículos a Pedal

Linha Bebê

Esportes

Veículos Elétricos

Uso Coletivo

Voltar ao Índice

2944

PICK UP RAM R/C ELÉTRICO 12V

PLAY

Painel com sistema de som com ajuste de volume, entrada para USB e MP3 (cabo MP3 não incluso)



Lanterna traseira que acende de verdade



Farol dianteiro que acende de verdade



Controle Remoto Codificado 2,4G com 2 opções de velocidade

Foto meramente ilustrativa



Peso suportado



50 kg

Altura max. (sugerida)



112 cm

Idade sugerida

+3

Anos

Embalagem (C.L.A.)



123,5 x 65,5 x 32,5 centímetros

Altura 61,5 cm



Comprimento 123 cm

Largura 76 cm

LANÇAMENTO

Ref. 2944



7 899091 429448

Segurança



Veículos a Pedal

Linha Bebê

Esportes

Veículos Elétricos

Uso Coletivo

Voltar ao Índice

2768

LAMBORGHINI SIAN 2 LUGARES R/C ELÉTRICO 12V



Veículos a Pedal

Linha Bebê

Esportes

Veículos Elétricos

Uso Coletivo



Painel com sistema de som, músicas, entrada USB, câmbio com 2 marchas + ré, botões liga/desliga, balanço e faróis



Banco acolchoado com dois lugares e cinto de segurança



Farol Dianteiro que acende de verdade



Portas tesoura que abrem para cima



Lanterna traseira que acende de verdade



Peso suportado

50 kg

Altura max. (sugerida)

119 cm

Controle Remoto Codificado 2,4G com 2 opções de velocidade



Foto meramente ilustrativa

Idade sugerida

+3

Anos

Embalagem (C.L.A.)

144 x 75 x 38 centímetros

Altura 47 cm

Comprimento 104 cm

Largura 81 cm



Voltar ao Índice

2780

QUADRICICLO ATV ELÉTRICO 12V


PLAY



Manoplas emborrachadas



Câmbio com duas velocidades, rápida/lenta e botão frente/ré



Aceleração no pedal com velocidade aproximada de 3 a 7 km/h. Freio motor, é só tirar o pé do acelerador e parar o quadriciclo




Rodas grandes para maior estabilidade

Peso suportado



60 Kg

Altura max. (sugerida)



119 cm

Idade sugerida

+3

Anos

Embalagem (C.L.A.)



110,5 x 74 x 66 centímetros

Altura 75 cm



Comprimento 108,5 cm

Largura 65 cm

LANÇAMENTO

Ref. 2780



7 399091 427802



Veículos a Pedal

Linha Bebê

Esportes

Veículos Elétricos

Uso Coletivo

Voltar ao Índice

2666

QUADRICICLO ATV CAN AM ELÉTRICO 12V LARANJA



Painel com ronco de motor e interruptor frente/ré, liga/desliga



Painel com ajuste de volume, entrada para cartão SD, USB e MP3 (cabo MP3 não incluso)



Lanterna Traseira que acende de verdade



Farol Dianteiro que acende de verdade



Alça para transporte

Suspensão com molas encadadas nas quatro rodas



Peso suportado



30 Kg

Altura max. (sugerida)



119 cm

Controle Remoto Codificado 2,4G com 2 opções de velocidade



Idade sugerida

+3

Anos

Embalagem (C.L.A.)



112 x 64 x 37 centímetros

Altura 73 cm



Comprimento 103 cm

Largura 65 cm

Veículos a Pedal

Linha Bebê

Esportes

Veículos Elétricos

Uso Coletivo

Voltar ao Índice

Ref. 2666



7 899091 426669



2940

UTV R/C ELÉTRICO 12V

PLAY



Painel com luzes, buzina, músicas, ronco de motor e interruptor liga/desliga



Cinto de segurança



Lanterna Traseira que acende de verdade



Farol Dianteiro que acende de verdade



Portas que se abrem de verdade e com trava de segurança



Controle Remoto Codificado 2,4G com 3 opções de velocidade

Foto meramente ilustrativa



Peso suportado



30 Kg

Altura max. (sugerida)



119 cm

Idade sugerida

+3

Anos

Embalagem (C.L.A.)



99x 62 x 37,8 centímetros

Altura 63 cm



Comprimento 111 cm

Largura 70 cm

Veículos a Pedal

Linha Bebê

Esportes

Veículos Elétricos

Uso Coletivo

Voltar ao Índice

Ref. 2940



7 899091 429400



2942

BIG UTV R/C ELÉTRICO 24V

PLAY



Painel com sistema de som, entrada USB, botões liga/desliga e controle de velocidades



Banco com dois lugares e cinto de segurança de 3 pontos



Farol dianteiro que acende de verdade



Suspensão com molas ensacadas nas quatro rodas

Lanterna traseira que acende de verdade




Peso suportado



50 Kg

Altura max. (sugerida)



119 cm

Controle Remoto Codificado 2,4G com 3 opções de velocidade

Foto meramente ilustrativa



Idade sugerida

+3

Anos

LANÇAMENTO

Ref. 2942



7 899091 429424



Embalagem (C.L.A.)



127 x 78,50 x 41 centímetros

Altura 82,5 cm



Comprimento 133 cm

Largura 90 cm

Veículos a Pedal

Linha Bebê

Esportes

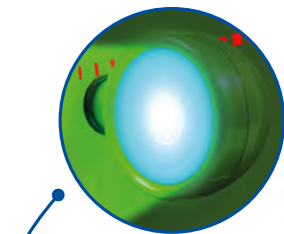
Veículos Elétricos

Uso Coletivo

Voltar ao Índice

2950

TRATOR SMILE COM CARRETA R/C ELÉTRICO 12V



Faróis dianteiros que acendem

Módulo de som com controle de volume e bluetooth



Cinto de segurança



Aceleração no pedal com velocidade aproximada de 3 a 6 km/h




Interruptor liga/desliga e botão frente/ré

Peso suportado



30 Kg

Altura max. (sugerida)



112 cm

Controle Remoto Codificado 2,4G com 2 opções de velocidade

Foto meramente ilustrativa



Idade sugerida

+3

Anos

Embalagem (C.L.A.)



90 x 47 x 35 centímetros

Altura 51,7 cm



Comprimento 86 cm

Largura 50 cm

LANÇAMENTO

Ref. 2950



7 399091 429509



Veículos a Pedal

Linha Bebê

Esportes

Veículos Elétricos

Uso Coletivo

Voltar ao Índice

2951

TRATOR ESCAVADEIRA R/C ELÉTRICO 12V



Painel com sistema de som, ajuste de volume e entrada USB



Volante com efeitos sonoros e painel com botões liga/desliga e frente/ré buzina



Faróis dianteiros que acendem de verdade



Cinto de segurança



Aceleração no pedal com velocidade aproximada de 3 a 5 km/h



Lanternas traseiras que acendem



Controle Remoto Codificado 2,4G com 2 opções de velocidade



Foto meramente ilustrativa

PÁ ESCAVADEIRA com movimento manual por meio de alavancas

Peso suportado



30 kg

Altura max. (sugerida)



112 cm

Idade sugerida

+3

Anos

Embalagem (C.L.A.)



80 x 49 x 37 centímetros

Altura 55 cm



Comprimento 118 cm

Largura 58 cm



Ref. 2951



Veículos a Pedal

Linha Bebê

Esportes

Veículos Elétricos

Uso Coletivo

Voltar ao Índice

2970

VELOTROL DRIFT ELÉTRICO 36V

PLAY



Peso suportado



50 Kg

Altura max. (sugerida)



100 - 170 cm

Embalagem (C.L.A.)



56 x 38 x 33,5 centímetros

Altura 47 cm



Comprimento 78 cm

Largura 45 cm

LANÇAMENTO

Ref. 2970



7 899091 429707

Veículos a Pedal

Linha Bebê

Esportes

Veículos Elétricos

Uso Coletivo

Voltar ao Índice

2971

DRIFT KART ELÉTRICO 12V

PLAY



Rodas traseiras com giro 360° para manobras radicais

Botões liga/desliga e sistema de som, ajuste de volume e entrada USB



Luzes multicoloridas que piscam




Aceleração no pedal com velocidade aproximada de 8 km/h

Peso suportado



A definir

Altura max. (sugerida)



A definir

Idade sugerida

+3

Anos

LANÇAMENTO

Ref. 2971



7 899091 429714

Embalagem (C.L.A.)



A definir centímetros



Veículos a Pedal

Linha Bebê

Esportes

Veículos Elétricos

Uso Coletivo

Voltar ao Índice



Uso Coletivo



Bandeirante

[Voltar
ao Índice](#)

6000

TRICICLO ESCOLAR + 1,5

PLAY

Manoplas emborrachadas

Assento ergonômico

Estrutura em aço tubular

Rodas largas com capa de proteção para deslocamento suave e sem ruído




Peso suportado



80 Kg

Altura max. (sugerida)



99 cm

Idade sugerida

+18

Meses

Embalagem (C.L.A.)



53 x 23,5 x 48 centímetros

Altura 45,2 cm

Comprimento 58,5 cm

Largura 48,5 cm



Ref. 6000



Veículos a Pedal

Linha Bebê

Esportes

Veículos Elétricos

Uso Coletivo

Voltar ao Índice

6002

TRICICLO ESCOLAR + 3

PLAY



Peso suportado



80 Kg

Altura max. (sugerida)



126 cm

Idade sugerida

+3

Anos

Embalagem (C.L.A.)



67,5 x 26 x 53 centímetros

Altura 50 cm



Comprimento 74 cm

Largura 59,5 cm

Veículos a Pedal

Linha Bebê

Esportes

Veículos Elétricos

Uso Coletivo

Voltar ao Índice

Ref. 6002



7 899091 460021



6007

PATINETE ESCOLAR + 4

PLAY



Manoplas emborrachadas




Estrutura em aço tubular



Textura na base para maior aderência e segurança



Rodas largas com capa de proteção para deslocamento suave e sem ruído



Peso suportado



80 Kg

Altura max. (sugerida)



126 cm

Idade sugerida

+4

Anos

Embalagem (C.L.A.)



83 x 36 x 49 centímetros

Altura 71 cm



Comprimento 93,5 cm

Largura 41,5 cm

Veículos a Pedal

Linha Bebê

Esportes

Veículos Elétricos

Uso Coletivo

Voltar ao Índice

Ref. 6007



7 899091 460076



7153

MESA RECREIO 4 LUGARES

PLAY

Veículos a Pedal

Linha Bebê

Esportes

Veículos Elétricos

Uso Coletivo

Voltar ao Índice



Peso suportado



60 Kg

Altura max. (sugerida)



125 cm

Idade sugerida

+24

Meses

Embalagem (C.L.A.)



83 x 36 x 49 centímetros

Altura 46,5 cm



Comprimento 81 cm

Largura 86 cm

Ref. 7153



6025

MESA RECREIO COM BAÚ

PLAY

Veículos a Pedal

Linha Bebê

Esportes

Veículos Elétricos

Uso Coletivo

Voltar ao Índice



Peso suportado



45 Kg

Altura max. (sugerida)



112 cm

Idade sugerida

+24

Meses

Embalagem (C.L.A.)



67 x 29 x 48,5 centímetros

Altura 50,6 cm

Comprimento 66,9 cm

Largura 56,5 cm

Ref. 6025



7 899091 460250



7000

ESCORREGADOR SPLASH

PLAY



Travessa de segurança



Peso suportado



25 Kg

Altura max. (sugerida)



125 cm

Idade sugerida

+24

Meses

Embalagem (C.L.A.)



124 x 33,7 x 63,5 centímetros

Altura 90 cm

Comprimento 140 cm

Largura 64 cm

Veículos a Pedal

Linha Bebê

Esportes

Veículos Elétricos

Uso Coletivo

Voltar ao Índice

Ref. 7000



7 899091 470006



SOMOS PENTACAMPEÕES



**GANHAMOS O PRÊMIO
RECLAME AQUI 5 VEZES**



**Clique aqui e conheça o universo
Brinquedos Bandeirante**